



**UTSC**

# Universidad Tecnológica Santa Catarina



## CUENTA PÚBLICA 2020

### ANTECEDENTES

La Universidad Tecnológica Santa Catarina, se constituyó según decreto No. 98 publicado en el Periódico Oficial del Estado de Nuevo León, el 30 de Septiembre de 1998, como Organismo Público Descentralizado del Gobierno del Estado de Nuevo León.

### MISIÓN

La Universidad Tecnológica Santa Catarina es una Institución de Educación Superior Incluyente, cuyo propósito es formar integralmente estudiantes en los niveles de Técnico Superior Universitario, Ingeniería y Postgrado, a través de programas educativos de calidad certificada y pertinentes al entorno laboral, fortaleciendo los valores y actitudes de sus estudiantes y con una estrecha vinculación con los sectores educativo, productivo y social.

### INFORMACIÓN OPERATIVA RELEVANTE

Se mantienen los costos mensuales de colegiaturas en Técnico Superior Universitario en \$ 450.00, Licenciatura en Ingenierías en \$ 800.00 y Educación área inglés \$ 560.00. En este año se otorgaron 1,320 becas de discapacidad 285, Jóvenes escribiendo el futuro 282, manutención federal 465, primer ingreso estatal 262, académica 2, excelencia 26, referenciada 10, empleados 5, y titulación 23.

La matrícula final del año 2020 es de 4,165 alumnos. La matrícula se ubicó en los 15 programas educativos que se imparten 7 en Técnico Superior Universitario y 8 en la Licenciatura en Ingeniería.

La Universidad Tecnológica Santa Catarina lleva a cabo diferentes acciones encaminadas a impulsar el modelo de Inclusión educativa y laboral, logrando la atención de alumnos distribuidos en los diferentes niveles educativos: media superior y superior.

En el 2020 los Estados Financieros se presentan a través del SAACG.net (Sistema Automatizado de Administración y Contabilidad Gubernamental) el cual cumple con la disposición del Consejo Nacional de Armonización Contable (CONAC).

En 2019, la Institución recibió fondos federales para los programas los cuales va hacer ejercido en este año 2020; Programa para el Fortalecimiento de la Calidad Educativa (PFCE) por \$ 56,304 y Programa para la Inclusión y la Equidad Educativa (PIEE) por \$ 1,015,396.

## CUENTA PÚBLICA 2020



En 2020, la Institución recibió fondos federales para los programas los cuales va hacer ejercido en este año 2020; Programa de Fortalecimiento a la Excelencia Educativa (PROFEXE) por \$ 865,470.

Se mantienen registradas las aportaciones pendientes del Gobierno del Estado derivados de los convenios de colaboración con el Gobierno Federal de los años 2011, 2012, 2013, 2014, 2015 y 2017, cuya cantidad asciende a \$ 84, 753,727.

El presupuesto aprobado por el H. Consejo Directivo de la Universidad Tecnológica Santa Catarina para el 2020 fue de \$ 108, 425,362. En el mes de Septiembre se hizo una reducción por la contingencia sanitaria en el Estado y el 30 de diciembre del 2020 se recibo un complemento Federal por \$ 1,293,921, quedando un Presupuesto Final de ingresos por \$ 99, 831,200.

La integración del presupuesto de ingresos para el 2020 quedo de la manera siguiente: \$ 40, 799,922 de recursos federales \$ 38, 640,531, de recursos estatales \$ 20, 390,747 y de Ingresos propios.

Por la contingencia Sanitaria del Covid, el Gobierno Estatal solicito mayor austeridad, se realizó una reducción al Presupuesto de Egresos autorizado por \$ 12, 606,778; autorizado en sesión del Consejo Directivo de la Universidad Tecnológica Santa Catarina el pasado 28 de Septiembre del año 2020 quedando un Presupuesto de egresos \$ 97,977,975.

# CUENTA PÚBLICA 2020

De conformidad a lo establecido en la Constitución Política del Estado Libre y Soberano de Nuevo León; la Ley de Administración Financiera para el Estado de Nuevo León; la Ley Orgánica de la Administración Pública para el Estado de Nuevo León; la Ley de Fiscalización Superior del Estado de Nuevo León y La Ley General de Contabilidad Gubernamental, el Ejecutivo y sus Organismos Descentralizados y Fideicomisos, así como las personas físicas o morales, públicas o privadas que reciban recursos públicos, deberán rendir su Cuenta Pública en forma anual al H. Congreso del Estado, en los términos y plazos que esta misma legislación establece. Por lo anterior, se emite la Cuenta Pública Anual del ejercicio 2020.

**GOBIERNO DEL ESTADO DE NUEVO LEÓN**  
**INDICADORES DE GESTION**  
**AL 31 DE DICIEMBRE DEL 2020**

Tipo	Nombre	Período	Unidad de Medida
Programático	Captación de ingresos origen local	Al 31 de Diciembre del 2020	Porcentaje

Variables de Cálculo	Algoritmo	Indicador	Interpretación del Resultado
IPFL = Ingresos Provenientes de Fuentes Locales IT = Ingresos Totales	$\frac{IPFL * 100}{IT}$		Muestra la razón porcentual que guardan los ingresos provenientes de fuentes locales entre los ingresos totales del organismo

Meta 2020	Comportamiento( Indicador /Meta)	Resultados Último Año	Gráfico
60%	$\frac{52,750,280}{93,550,202}$	56.39%	Muestra la razón porcentual que guardan los ingresos provenientes de fuentes locales entre los ingresos totales del organismo

# CUENTA PÚBLICA 2020

GOBIERNO DEL ESTADO DE NUEVO LEÓN  
INDICADORES DE GESTION  
AL 31 DE DICIEMBRE DEL 2020

Tipo	Nombre	Período	Unidad de Medida
Programático	Activo Total / # de Alumnos	Al 31 de Diciembre del 2020	Pesos

Variables de Cálculo	Algoritmo	Indicador	Interpretación del Resultado
Activos Totales M= Matrícula al cierre de período	$\frac{AT}{M}$		Muestra la razón monetaria que guardan el activo de la Universidad para cada alumno registrado en el período

Meta 2020	Comportamiento( Indicador /Meta)	Resultados Último Año	Gráfico
\$ 60,000.00	$\frac{280,696,956}{4,165}$	\$67,394.23	Muestra la razón monetaria que guardan el activo de la Universidad para cada alumno registrado en el período

# CUENTA PÚBLICA 2020

**GOBIERNO DEL ESTADO DE NUEVO LEÓN**  
**INDICADORES DE GESTION**  
**AL 31 DE DICIEMBRE DEL 2020**

Tipo	Nombre	Período	Unidad de Medida
------	--------	---------	------------------

Gestión	Total de Egresos/ # de Alumnos	Al 31 de Diciembre del 2020	Pesos
---------	--------------------------------	-----------------------------	-------

Variables de Cálculo	Algoritmo	Indicador	Interpretación del Resultado
----------------------	-----------	-----------	------------------------------

TE = Total de Egresos M= Matrícula al cierre de período	$\frac{TE}{M}$		Determina el costo por alumno en relación al gasto que se ejerce para ofertar el servicio de educación
--	----------------	--	--

Meta 2020	Comportamiento( Indicador /Meta)	Resultados Último Año	Gráfico
-----------	----------------------------------	-----------------------	---------

\$ 20,000.00	$\frac{94,195,848}{4,165}$	\$ 22,616.05	Determina el costo por alumno en relación al gasto que se ejerce para ofertar el servicio de educación
--------------	----------------------------	--------------	--

# CUENTA PÚBLICA 2020

**GOBIERNO DEL ESTADO DE NUEVO LEÓN**  
**INDICADORES DE GESTION**  
**AL 31 DE DICIEMBRE DEL 2020**

Tipo	Nombre	Período	Unidad de Medida
------	--------	---------	------------------

Gestión	Total de Sueldo Empleados/ # de Alumnos	Al 31 de Diciembre del 2020	Pesos
---------	---	-----------------------------	-------

Variables de Cálculo	Algoritmo	Indicador	Interpretación del Resultado
----------------------	-----------	-----------	------------------------------

SE= Sueldo Empleados del periodo M= Matrícula al cierre de periodo	$\frac{SE}{M}$		Determina el costo por alumno en relación al gasto por nómina que se ejerce para ofertar el servicio de educación.
---	----------------	--	--

Meta 2020	Comportamiento( Indicador /Meta)	Resultados Último Año	Gráfico
-----------	----------------------------------	-----------------------	---------

\$ 13,000.00	$\frac{71,393,884}{4,165}$	\$ 17,141.39	Determina el costo por alumno en relación al gasto por nómina que se ejerce para ofertar el servicio de educación
--------------	----------------------------	--------------	---

# Información Contable



# CUENTA PÚBLICA 2020

Universidad Tecnológica Santa Catarina  
Estado de Situación Financiera  
Del 1 de Enero al 31 de Diciembre de 2020 y 2019

Concepto	ANUAL 2020	ANUAL 2019	Concepto	ANUAL 2020	ANUAL 2019
<b>ACTIVO</b>			<b>PASIVO</b>		
<b>Activo Circulante</b>			<b>Pasivo Circulante</b>		
Efectivo y Equivalentes	54,311,837	52,934,584	Cuentas Por Pagar a Corto Plazo	18,887,340	23,601,000
Derechos a Recibir Efectivo y Equivalentes	103,701,174	103,706,133	Documentos por Pagar a Corto Plazo	0	0
Derechos a Recibir Bienes o Servicios	3,431	25,602	Porción a Corto Plazo de la Deuda Pública a Largo Plazo	0	0
Inventarios	0	0	Títulos y Valores a Corto Plazo	0	0
Almacenes	0	0	Pasivos Diferidos a Corto Plazo	0	0
Estimación por Pérdida o Deterioro de Activos Circulantes	(1,172,021)	(1,172,021)	Fondos y Bienes de Terceros en Garantía y/o Administración a Corto Plazo	0	0
Otros Activos Circulantes	0	0	Provisiones a Corto Plazo	0	0
<b>Total de Activos Circulantes</b>	<b>\$156,844,421</b>	<b>\$155,494,298</b>	<b>Total de Pasivo Circulante</b>	<b>\$18,887,340</b>	<b>\$23,601,000</b>
<b>Activo No Circulante</b>			<b>Pasivo No Circulante</b>		
Inversiones Financieras a Largo Plazo	0	0	Cuentas por Pagar a Largo Plazo	0	0
Derechos a Recibir Efectivo o Equivalentes a Largo Plazo	0	0	Documentos por Pagar a Largo Plazo	0	0
Bienes inmuebles, Infraestructura y Construcciones en Proceso	172,452,574	165,861,784	Deuda Pública a Largo Plazo	0	0
Bienes Muebles	99,206,805	103,200,854	Pasivos Diferidos a Largo Plazo	0	0
Activos Intangibles	6,233,356	2,114,678	Fondos y Bienes de Terceros en garantías y/o Administración a Largo Plazo	0	0
Depreciación, Deterioro y Amortización Acumulada de Bienes	(154,040,200)	(147,692,621)	Provisiones a Largo Plazo	2,939,789	1,666,595
Activos Diferidos	0	0	<b>Total de Pasivos No Circulantes</b>	<b>\$2,939,789</b>	<b>\$1,666,595</b>
Estimación por Pérdida o Deterioro de Activos no Circulantes	0	0	<b>Total del Pasivo</b>	<b>\$21,827,129</b>	<b>\$25,267,595</b>
Otros Activos no Circulantes	0	0			
<b>Total de Activos No Circulantes</b>	<b>\$123,852,535</b>	<b>\$123,484,695</b>	<b>HACIENDA PÚBLICA/PATRIMONIO</b>		
			Hacienda Pública/Patrimonio Contribuido	\$178,972,155	\$178,972,155
			Aportaciones	178,972,155	178,972,155
			Donaciones de Capital	0	0
			Actualización de la Hacienda Pública/Patrimonio	0	0
			<b>Hacienda Pública/Patrimonio Generado</b>	<b>\$79,897,672</b>	<b>\$76,600,140</b>
			Resultados del Ejercicio (Ahorro / Desahorro)	(645,647)	16,571,054
			Resultados de Ejercicios Anteriores	80,543,319	59,598,692
			Revalúos	0	430,394
			Reservas	0	0
			Rectificaciones de Resultados de Ejercicios Anteriores	0	0
			<b>Exceso o Insuficiencia en la Actualización de La Hacienda Pública/Patrimonio</b>	<b>0</b>	<b>(1,860,896)</b>
			Resultado por Posición Monetaria	0	(1,860,896)
			Resultado por Tenencia de Activos no Monetarios	0	0
			<b>Total Hacienda Pública/Patrimonio</b>	<b>\$258,869,827</b>	<b>\$253,711,398</b>
<b>Total del Activo</b>	<b>\$280,696,956</b>	<b>\$278,978,993</b>	<b>Total de Pasivo y Hacienda Pública/Patrimonio</b>	<b>\$280,696,956</b>	<b>\$278,978,993</b>

Bajo protesta de decir verdad declaramos que los Estados Financieros y sus Notas son razonablemente correctos y responsabilidad del emisor

C.P. Luis Treviño Montemayor  
Rector


Lic. Ernesto Banda Chavez  
Director de Administración y Finanzas


# CUENTA PÚBLICA 2020

Universidad Tecnológica Santa Catarina  
Estado de Actividades  
Del 1 de Enero al 31 de Diciembre de 2020 y 2019

Concepto	Anual 2020	Anual 2019	Concepto	Anual 2020	Anual 2019
<b>INGRESOS Y OTROS BENEFICIOS</b>			<b>GASTOS Y OTRAS PÉRDIDAS</b>		
Ingresos de la Gestión	\$20,008,858	\$36,011,445	Gastos de Financiamiento	\$87,848,269	\$87,399,320
Impuestos	0	0	Servicios Personales	71,393,884	66,755,302
Cuotas y Aportaciones de Seguridad Social	0	0	Materiales y Suministros	1,677,407	4,462,360
Contribuciones de Mejoras	0	0	Servicios Generales	14,776,978	16,181,658
Derechos	0	0			
Productos	2,396,005	2,112,706	Transferencia, Asignaciones, Subsidios y Otras Ayudas	\$0	\$0
Aprovechamientos	0	0	Transferencias Internas y Asignaciones al Sector Público	0	0
Ingresos por Ventas de Bienes y Prestaciones de Servicios	17,612,853	33,898,739	Transferencias al resto del Sector Público	0	0
			Subsidios y Subvenciones	0	0
Aportaciones, Convenios, Transferencias, Asignaciones, Subsidios, Subvenciones, Pensiones y Jubilaciones	\$73,263,450	\$73,924,109			
			Pensiones y Jubilaciones	0	0
Participaciones, Aportaciones, Convenios, Incentivos Derivados de la Colaboración Fiscal y Fondos distintos de Aportaciones	0	0			
Transferencia, Asignaciones			Transferencias a Fideicomisos, mandatos y Contratos Análogos	0	0
Subsidios, Subvenciones, Pensiones y Jubilaciones	73,263,450	73,924,109			
Otros Ingresos y Beneficios	\$277,894	\$1,140,299	Transferencias a la Seguridad Social	0	0
Ingresos Financieros	0	0	Donativos	0	0
Incremento por Variación de Inventarios	0	0	Participaciones y Aportaciones	\$0	\$0
Disminución del Exceso de Estimaciones por Pérdida o Deterioro u Obsolescencia	0	0	Participaciones	0	0
Disminución del Exceso de Provisiones	0	0	Aportaciones	0	0
Otros Ingresos y Beneficios Varios	277,894	1,140,299			
<b>Total de Ingresos y Otros Beneficios</b>	<b>\$93,550,202</b>	<b>\$111,075,853</b>	Convenios	0	0
			Intereses, Comisiones y Otros Gastos de la Deuda Pública	\$0	\$0
			Intereses de Deuda Pública	0	0
			Gastos de la Deuda Pública	0	0
			Costo por Coberturas	0	0
			Ayos Financieros	0	0
			Otros Gastos y Pérdidas Extraordinarias	\$6,347,580	7,105,479
			Estimaciones, Depreciaciones, Deterioros, Obsolescencia y Amortizaciones	6,347,580	7,105,479
			Provisiones	0	0
			Disminución de Inventarios	0	0
			Aumento por Insuficiencia de Estimaciones por Pérdida o Deterioro y Obsolescencia	0	0
			Aumento por Insuficiencia de Provisiones	0	0
			Otros Gastos	0	0
			Inversión Pública	\$0	\$0
			Inversión Pública no Capitalizable	0	0
			<b>Total de Gastos y Otras Pérdidas</b>	<b>\$94,195,849</b>	<b>\$94,504,799</b>
			<b>Resultado del Ejercicio</b>	<b>(645,647)</b>	<b>16,571,054</b>

Bajo protesta de decir verdad declaramos que los Estados Financieros y sus Notas son razonablemente correctos y responsabilidad del emisor

  
C.P. Luis Treviño Montemayor  
Rector


  
Lic. Ernesto Banda Chavez  
Director de Administración y Finanzas


# CUENTA PÚBLICA 2020

**Universidad Tecnológica Santa Catarina  
Estado de Variación en la Hacienda Pública  
Del 1 de Enero al 31 de Diciembre de 2020**

Concepto	Hacienda Pública / Patrimonio Contribuido	Hacienda Pública/Patrimonio Generado de Ejercicios Anteriores	Hacienda Pública/Patrimonio Generado del Ejercicio	Exceso o Insuficiencia en la Actualización de la Hacienda Pública/Patrimonio	Total
Hacienda Pública/Patrimonio Contribuido NETO de 2019	178,972,155	0	0	0	178,972,155
Aportaciones	178,972,155	0	0	0	178,972,155
Donaciones de Capital	0	0	0	0	0
Actualización de la Hacienda Pública/Patrimonio	0	0	0	0	0
<b>Hacienda Pública/Patrimonio Generado NETO de 2019</b>	<b>0</b>	<b>60,029,085</b>	<b>16,571,054</b>	<b>0</b>	<b>76,600,139</b>
Resultados del Ejercicio (Ahorro/Desahorro)	0	0	16,571,054	0	16,571,054
Resultados de Ejercicios Anteriores	0	59,598,692	0	0	59,598,692
Revalúos	0	430,394	0	0	430,394
Reservas	0	0	0	0	0
Rectificaciones de Resultados de Ejercicios Anteriores	0	0	0	0	0
Exceso o Insuficiencia en la Actualización de la Hacienda Pública	0	0	0	-1,860,896	-1,860,896
<b>Hacienda Pública/Patrimonio Neto de 2019</b>	<b>178,972,155</b>	<b>60,029,085</b>	<b>16,571,054</b>	<b>(1,860,896)</b>	<b>253,711,398</b>
<b>Cambios en La Hacienda Pública/Patrimonio Neto de 2020</b>	<b>0</b>	<b>0</b>	<b>0</b>	<b>0</b>	<b>0</b>
Aportaciones	0	0	0	0	0
Donaciones de Capital	0	0	0	0	0
Actualización de la Hacienda Pública/Patrimonio	0	0	0	0	0
<b>Variaciones de la Hacienda Pública/Patrimonio Generado Neto de 2020</b>	<b>0</b>	<b>20,944,627</b>	<b>(17,647,095)</b>	<b>1,860,896</b>	<b>5,158,428</b>
Resultados del Ejercicio (Ahorro/Desahorro)	0	0	(645,647)	0	(645,647)
Resultados de Ejercicios Anteriores	0	20,944,627	(16,571,054)	0	4,373,573
Revalúos	0	0	(430,394)	0	-430,394
Reservas	0	0	0	0	0
Rectificaciones de Resultados de Ejercicios Anteriores	0	0	0	0	0
Cambios en el Exceso o Insuficiencia en la Actualización de la Hacienda Pública/Patrimonio Neto de 2020	0	0	0	0	0
Resultado por Posición Monetaria	0	0	0	1,860,896	1,860,896
Resultado por Tenencia de Activos NO Monetarios	0	0	0	0	0
<b>Hacienda Pública/Patrimonio NETO Final de 2020</b>	<b>178,972,155</b>	<b>80,973,713</b>	<b>(1,076,041)</b>	<b>0</b>	<b>258,869,827</b>

Bajo protesta de decir verdad declaramos que los Estados Financieros y sus Notas son razonablemente correctos y responsabilidad del emisor

  
C.P. Luis Treviño Montemayor  
Rector


  
Lic. Ernesto Banda Chavez  
Director de Administración y Finanzas

# CUENTA PÚBLICA 2020

## Universidad Tecnológica Santa Catarina Estado de Cambios en la Situación Financiera Del 1 de Enero al 31 de Diciembre de 2020

Concepto	Origen	Aplicación	Concepto	Origen	Aplicación
<b>ACTIVO</b>	<b>\$10,368,760</b>	<b>\$12,086,721</b>	<b>PASIVO</b>	<b>\$1,273,194</b>	<b>\$4,713,661</b>
<b>Activo Circulante</b>	<b>\$27,131</b>	<b>\$1,377,253</b>	<b>Pasivo Circulante</b>	<b>\$0</b>	<b>\$4,713,661</b>
Efectivo y Equivalentes	0	1,377,253	Cuentas por Pagar a Corto Plazo	0	4,713,661
Derechos a Recibir Efectivo y Equivalentes	4,959	0	Documentos por Pagar a Corto Plazo	0	0
Derechos a Recibir Bienes o Servicios	22,172	0	Porción a Corto Plazo de la Deuda Pública a Largo Plazo	0	0
Inventarios	0	0	Títulos y Valores a Corto Plazo	0	0
Almacenes	0	0	Pasivos Diferidos a Corto Plazo	0	0
Estimación por Pérdida o Deterioro de Activos Circulantes	0	0	Fondos y Bienes de Terceros en Garantía y/o Administración a Corto Plazo	0	0
Otros Activos Circulantes	0	0	Provisiones a Corto Plazo	0	0
			Otros Pasivos a Corto Plazo	0	0
<b>Activo No Circulante</b>	<b>\$10,341,629</b>	<b>\$10,709,468</b>	<b>Pasivo No Circulante</b>	<b>\$1,273,194</b>	<b>\$0</b>
Inversiones Financieras a Largo Plazo	0	0	Cuentas por Pagar a Largo Plazo	0	0
Derechos a Recibir Efectivo o Equivalentes a Largo Plazo	0	0	Documentos por Pagar a Largo Plazo	0	0
Bienes Inmuebles, Infraestructura y Construcciones en Proceso	0	6,590,790	Deuda Pública a Largo Plazo	0	0
Bienes Muebles	3,994,049	0	Pasivos Diferidos a Largo Plazo	0	0
Activos Intangibles	0	4,118,678	Fondos y Bienes de Terceros en Garantía y/o en Administración a Largo Plazo	0	0
Depreciación, Deterioro y Amortización Acumulada de Bienes	6,347,580	0	Provisiones a Largo Plazo	1,273,194	0
Activos Diferidos	0	0	<b>HACIENDA PÚBLICA/PATRIMONIO</b>	<b>\$22,805,523</b>	<b>\$17,647,095</b>
Estimación por Pérdida o Deterioro de Activos no Circulantes	0	0	<b>Hacienda Pública/ Patrimonio Contribuido</b>	<b>\$0</b>	<b>\$0</b>
Otros Activos no Circulantes	0	0	Aportaciones	0	0
			Donaciones de Capital	0	0
			Actualización de la Hacienda Pública/Patrimonio	0	0
			<b>Hacienda Pública/ Patrimonio Generado</b>	<b>\$20,944,627</b>	<b>\$17,647,095</b>
			Resultados del Ejercicio	0	17,216,701
			Resultados de Ejercicios Anteriores	20,944,627	0
			Revalúos	0	430,394
			Reservas	0	0
			Rectificaciones de Resultados de Ejercicios Anteriores	0	0
			<b>Exceso o Insuficiencia en la Actualización de la Hacienda Pública/Patrimonio</b>	<b>\$1,860,896</b>	<b>\$0</b>
			Resultado por Posición Monetaria	1,860,896	0
			Resultado por Tenencia de Activos no Monetarios	0	0

Bajo protesta de decir verdad declaramos que los Estados Financieros y sus Notas son razonablemente correctos y responsabilidad del emisor

  
C.P. Luis Treviño Montemayor  
Rector


  
Lic. Ernesto Banda Chavez  
Director de Administración y Finanzas


# CUENTA PÚBLICA 2020

**Universidad Tecnológica Santa Catarina**  
**Estado de Flujos de Efectivo**  
**Del 1 de Enero al 31 de Diciembre de 2020 y 2019**

Concepto	Anual 2020	Anual 2019	Concepto	Anual 2020	Anual 2019
<b>Flujo de Efectivo de las Actividades de la Operación</b>			<b>Flujo de Efectivo de las Actividades de Inversión</b>		
<b>Origen</b>	<b>93,550,202</b>	<b>111,075,853</b>	<b>Origen</b>	<b>0</b>	<b>0</b>
Impuestos	0	0	Bienes inmuebles, Infraestructura y Construcciones en Proceso	0	0
Cuotas y Aportaciones de Seguridad Social	0	0	Bienes Muebles	0	0
Contribuciones de Mejoras	0	0	Otros Origenes de Inversión	0	0
Derechos	0	0			
Productos	2,396,005	2,112,706	<b>Aplicación</b>	<b>873,082</b>	<b>3,847,792</b>
Aprovechamientos	0	0	Bienes Inmuebles, Infraestructura y Construcción en Proceso	0	0
Ingresos por Ventas de Bienes y Prestación de Servicios	17,890,747	35,039,038	Bienes Muebles	696,373	3,225,567
Participaciones, Aportaciones, Convenios, Incentivos derivado de la Colaboración Fiscal y Fondo distintos de Aportaciones	0	0	Otras Aplicaciones de Inversión	176,709	622,225
Otros Origenes de Operación	0	0	<b>Flujo Neto de Efectivo por Actividades de Inversión</b>	<b>(873,082)</b>	<b>(3,847,792)</b>
Transferencias, Asignaciones y Subsidios y Otras Ayudas	73,263,450	73,924,109			
			<b>Flujo de Efectivo por las Actividades de Financiamiento</b>		
<b>Aplicaciones</b>	<b>91,299,867</b>	<b>88,215,768</b>	<b>Origen</b>	<b>0</b>	<b>0</b>
Servicios Personales	71,393,884	66,202,984	Endeudamiento Neto	0	0
Materiales y Suministros	1,677,407	4,462,668	Interno	0	0
Servicios Generales	14,712,962	15,622,672	Externo	0	0
Transferencias Internas y Asignaciones al Sector Público	0	0	Otros Origenes de Financiamiento	0	0
Transferencias al resto del Sector Público	0	0			
Subsidios y Subvenciones	0	0	<b>Aplicación</b>	<b>0</b>	<b>0</b>
Ayudas Sociales	0	0	Servicio de la Deuda	0	0
Pensiones y Jubilaciones	0	0	Interno	0	0
Transferencias a Fideicomisos, Mandatos y Contratos Análogos	0	0	Externo	0	0
Transferencias a la Seguridad Social	0	0	Otras Aplicaciones de Financiamiento	0	0
Donativos	0	0			
Transferencias al Exterior	0	0	<b>Flujos Netos de Efectivo por Actividades de Financiamiento</b>	<b>0</b>	<b>0</b>
Participaciones	0	0			
Aportaciones	0	0	<b>Incremento/Disminución Neta en el Efectivo y Equivalente al Efectivo</b>	<b>1,377,253</b>	<b>19,012,293</b>
Convenios	0	0	<b>Efectivo y Equivalentes al Efectivo al Inicio del Ejercicio (1)</b>	<b>52,934,584</b>	<b>33,922,291</b>
Otras Aplicaciones de Operación	3,515,614	1,927,444	<b>Efectivo y Equivalentes al Efectivo al Final del Ejercicio (1)</b>	<b>54,311,837</b>	<b>52,934,584</b>
<b>Flujo neto de Efectivo por Actividades de Operación</b>	<b>2,250,335</b>	<b>22,860,085</b>			

(1) El saldo de estas cuentas se tomará de la nota 1 de este mismo estado

  
C.P. Luis Treviño Montemayor  
Rector

  
Lic. Ernesto Banda Chavez  
Director de Administración y Finanzas

# CUENTA PÚBLICA 2020

## Universidad Tecnológica Santa Catarina

### Estado Analítico del Activo

Del 1 de Enero al 31 de Diciembre de 2020

Concepto	Saldo Inicial 1	Cargos del Período 2	Abonos del Período 3	Saldo Final 4=(1+2-3)	Variación del Período (4-1)
<b>ACTIVO</b>	278,978,993	414,302,304	412,584,341	280,696,956	1,717,963
<b>Activo Circulante</b>	155,494,298	360,270,344	358,920,221	156,844,421	1,350,123
Efectivo y Equivalentes	52,934,584	265,333,365	263,956,112	54,311,837	1,377,253
Derechos a recibir Efectivo y Equivalentes	103,706,133	94,474,498	94,479,457	103,701,174	(4,959)
Derechos a Recibir Bienes o Servicios	25,602	462,481	484,652	3,431	(22,171)
Inventarios	0	0	0	0	0
Almacenes	0	0	0	0	0
Estimación por Pérdida o Deterioro de Activos Circulantes	(1,172,021)	0	0	(1,172,021)	0
Otros Activos Circulantes	0	0	0	0	0
<b>Activo No Circulante</b>	123,484,695	54,031,960	53,664,120	123,852,535	367,840
Inversiones Financieras a largo Plazo	0	0	0	0	0
Derechos a Recibir Efectivo o Equivalentes a Largo Plazo	0	0	0	0	0
Bienes Inmuebles Infraestructura y Construcciones en Proceso	165,861,784	32,492,838	25,902,048	172,452,574	6,590,790
Bienes Muebles	103,200,854	17,030,972	21,025,021	99,206,805	(3,994,049)
Activos Intangibles	2,114,678	4,508,150	389,472	6,233,356	4,118,678
Depreciación, Deterioro y Amortización Acumulada de Bienes	(147,692,621)	0	6,347,579	(154,040,200)	(6,347,579)
Activos Diferidos	0	0	0	0	0
Estimación por Pérdida o Deterioro de Activos no Circulantes	0	0	0	0	0
Otros Activos no Circulantes	0	0	0	0	0

Bajo protesta de decir verdad declaramos que los Estados Financieros y sus Notas son razonablemente correctos y responsabilidad del emisor

  
C.P. Luis Treviño Montemayor  
Rector


  
Lic. Ernesto Banda Chavez  
Director de Administración y Finanzas

# CUENTA PÚBLICA 2020

## Universidad Tecnológica Santa Catarina Estado Analítico de la Deuda y Otros Pasivos Del 1 de Enero al 31 de Diciembre de 2020

Denominación de las Deudas	Moneda de Contratación	Institución o País Acreedor	Saldo Inicial del Periodo	Saldo Final del Periodo
<b>DEUDA PÚBLICA</b>				
<b>Corto Plazo</b>				
<b>Deuda Interna</b>				
Instituciones de Crédito			0	0
Títulos y Valores:			0	0
Arrendamientos Financieros			0	0
<b>Deuda Externa</b>				
Organismos Financieros Internacionales			0	0
Deuda Bilateral:			0	0
Títulos y Valores:			0	0
Arrendamientos Financieros:			0	0
<b>Subtotal a Corto Plazo</b>			0	0
<b>Largo Plazo:</b>				
<b>Deuda Interna</b>				
Instituciones de Crédito			0	0
Títulos y Valores:			0	0
Arrendamientos Financieros			0	0
<b>Deuda Externa</b>				
Organismos Financieros Internacionales			0	0
Deuda Bilateral:			0	0
Títulos y Valores:			0	0
Arrendamientos Financieros:			0	0
<b>Subtotal a Largo Plazo</b>			0	0
<b>Otros Pasivos:</b>			25,267,595	21,827,128
<b>Total Deuda y Otros Pasivos</b>			25,267,595	21,827,128

Bajo protesta de decir verdad declaramos que los Estados Financieros y sus Notas son razonablemente correctos y responsabilidad del emisor

  
C.P. Luis Treviño Montemayor  
Rector

  
Lic. Ernesto Banda Chavez  
Director de Administración y Finanzas

## INFORME DE PASIVO CONTINGENTES

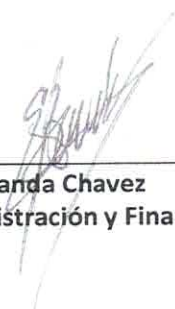
En este ejercicio fiscal del 2020 se registró la provisión de pasivos de largo plazo conforme a la Norma de Información Financiera, preparado y aprobado por el Consejo Mexicano para la Investigación y Desarrollo de Normas de Información Financiera, conocido como **NIF D-3 "Beneficios a los Empleados"**, el cual entró en vigor a partir del 1ro de Enero de 2008 con el carácter de obligatorio para todas las entidades mexicanas.

Se tiene un registro contable de provisión para pensiones a largo plazo en este rubro de \$2, 939,789 según estudio actuarial realizado al 31 de Diciembre del 2020.



---

C.P. Luis Treviño Montemayor  
Rector



---

Lic. Ernesto Banda Chavez  
Director de Administración y Finanzas



**UNIVERSIDAD TECNOLÓGICA SANTA CATARINA**  
**NOTAS RELEVANTES A LOS ESTADOS FINANCIEROS**  
**DEL 1 DE ENERO AL 31 DE DICIEMBRE DE 2020**  
**(Pesos)**

**1.- Constitución y objeto del organismo.**

La Universidad Tecnológica Santa Catarina es un Organismo Público Descentralizado de la Administración del Estado de Nuevo León, con personalidad jurídica y patrimonio propio, para que contribuya en el marco del Sistema Educativo del Estado y del Sistema Nacional de Universidades Tecnológicas, constituido al amparo del decreto emitido por el H. Congreso del Estado de Nuevo León, el 30 de septiembre de 1998. Su objetivo es formar técnicos superiores universitarios aptos para la aplicación de conocimientos y la solución creativa de problemas regionales con un sentido de innovación de los avances científicos y tecnológicos.

**2.- Adopción de la Ley General de Contabilidad Gubernamental.**

El 31 de diciembre de 2008 fue publicada en el Diario Oficial de la Federación la Ley General de Contabilidad Gubernamental, que tiene por objeto establecer los criterios generales que regirán la emisión de información financiera de los entes públicos, para lograr su adecuada armonización, para facilitar a los entes públicos el registro y la fiscalización de los activos, pasivos, ingresos y gastos y en general, contribuir a medir la eficacia y eficiencia del gasto e ingresos públicos.

De acuerdo a los plazos establecidos es a partir del ejercicio terminado el 31 de diciembre de 2012, las entidades están obligadas a presentar sus estados financieros y la información correspondiente apegados a esta nueva normatividad.

**Resumen de principales políticas contables.**

Derivado de lo anterior el Organismo preparó sus estados financieros conforme a la Ley General de Contabilidad Gubernamental y Normatividad aplicable emitidas por el Consejo Nacional de Armonización Contable (CONAC) las cuales requieren que la administración efectúe ciertas estimaciones y utilice ciertos supuestos para determinar la validación de algunas partidas incluidas en los estados financieros, y para hacer las revelaciones que se requieren presentar en los mismos. La administración considera que las estimaciones y supuestos utilizados son las adecuadas en las circunstancias, aun cuando su efecto final pueda llegar a diferir del efecto de dichas hipótesis.

**a). Efectivo e Inversiones.**

Recursos a corto plazo de gran liquidez que son fácilmente convertibles en importes determinados de efectivo, estando sujetos a un riesgo mínimo de cambio en su valor.

**b) Cuentas por cobrar.**

Representan los derechos de cobro originados en el desarrollo de las actividades del ente público, de los cuales se espera recibir una contraprestación representada en recursos, bienes o servicios; en un plazo menor o igual a doce meses.

## **c) Inmuebles, maquinaria y equipo, neto.**

Los inmuebles, maquinaria y equipo originalmente se registran al costo de adquisición. La depreciación se calcula por el método de línea recta de acuerdo a las tasas anuales correspondientes.

## **d) Cuentas por pagar a corto plazo**

Representan las obligaciones por pagar originados por las actividades del ente público, de los cuales se espera pagar con recursos; en un plazo menor o igual a doce meses.

## **e) Provisión para Pensiones a Largo Plazo.**

El organismo debe reconocer la NIF D-3 "Beneficio a los empleados", vigente a partir del 1 de enero de 2008, donde establece tres tipos de beneficios a los empleados: a largo plazo, al término de la relación laboral y por retiro. El organismo realiza una provisión actuarial determinada al 31 de diciembre del 2020 según el cálculo actuarial por Valuaciones Actuariales del Norte, S.C.

## **f) Hacienda Pública/Patrimonio.**

Representa la diferencia del activo y pasivo del ente público. Incluye el resultado de la gestión de ejercicios anteriores y se clasifica en Patrimonio Contribuido y Patrimonio Generado.

### **Hacienda Pública/Patrimonio Contribuido.**

Representa las aportaciones, con fines permanentes, del sector privado, público y externo que incrementan la Hacienda Pública/Patrimonio del Organismo, así como los efectos identificables y cuantificables que le afecten de acuerdo con los lineamientos que emita el CONAC.

### **Hacienda Pública/Patrimonio Generado.**

Representa la acumulación de resultados de la gestión de ejercicios anteriores, incluyendo las aplicadas a reservas, resultados del ejercicio en operación y los eventos identificables y cuantificables que le afectan de acuerdo con los lineamientos emitidos por el CONAC.

## **g) Uso de estimaciones.**

La preparación de estados financieros de acuerdo a las NIF, requiere que la administración del organismo efectuó estimaciones que afectan los importes reportados en los estados financieros. Los resultados podrían diferir de dichas estimaciones.

## **h) Reconocimiento de los ingresos.**

Se reconocen como ingresos las participaciones efectuadas por el Gobierno del Estado de Nuevo León y Gobierno Federal destinadas a la operación del Organismo, así como los ingresos propios provenientes de cuotas y servicios escolares y otros conceptos.

## **i) Gastos y Otras Pérdidas.**

Representa el importe de los gastos y otras pérdidas del ente público, incurridos por gastos de funcionamiento, intereses, transferencias, participaciones y aportaciones otorgadas.

## CUENTA PÚBLICA 2020

### 3.- Efectivo e Inversiones.

Son registrados en base a lo establecido en Nota 2a, y se analiza como sigue:

Cuenta	2020	2019
Bancos / Tesorería	3,987,345	20,765,281
Inversiones Temporales	50,324,492	32,169,303
<b>Total</b>	<b>\$ 54,311,837</b>	<b>\$ 52,934,584</b>

### 4.- Cuentas por Cobrar.

Son registrados en base a lo establecido en Nota 2b, y se analiza como sigue:

Cuenta	2020	2019
Colegiaturas	1,172,021	1,222,869
Gobierno del Estado de N.L.	84,753,727	84,753,727
ICIFED	17,684,444	17,684,444
Varios	90,982	45,093
<b>Total</b>	<b>\$103,701,174</b>	<b>\$ 103,706,133</b>

Al 30 de Septiembre de 2020, la Secretaría de Finanzas y Tesorería General del Estado le adeuda al organismo, la cantidad de **\$ 84,753,727** importe que se integra por \$ 65,762,572 de presupuesto para gasto corriente de los años 2011, 2012, 2013, 2014, 2015 y 2017 así como por \$ 18,991,155 de presupuesto para fondos especiales; el importe anteriormente mencionado se tiene registrado en la contabilidad como un activo propio por recuperar, el cual una vez sea cubierto servirá para liquidar las obligaciones y compromisos contraídos.

### 5.- Inmuebles, Maquinaria y Equipo, Neto.

Son registrados en base a lo establecido a las Notas 2c, se analiza como sigue:

Cuenta	2020	2019
Terrenos	23,398,240	27,660,993
Edificios no habitacionales	138,955,903	131,429,825
Otros bienes inmuebles	10,098,431	6,770,966
Equipo de Computo	31,462,620	34,755,666
Mobiliario y equipo educacional y recreativo	9,206,910	9,544,559
Vehículos y equipo de transporte	6,985,255	6,268,350
Maquinaria, otros equipos y herramientas	51,552,019	50,627,961
Colecciones, arte y objetos valiosos	0	2,004,318
Software	6,233,357	2,114,678
Depreciación acumulada	(154,040,200)	(147,692,621)
<b>Total</b>	<b>\$ 123,852,535</b>	<b>\$ 123,484,695</b>

## CUENTA PÚBLICA 2020

### 6.- Cuentas por Pagar a Corto Plazo.

Son registrados en base a lo establecido a las Notas 2d, se analiza como sigue:

Cuenta	2020	2019
Servicios Personales a Corto Plazo	0	271,423
Proveedores	64,016	553,117
Impuesto sobre Salarios	985,945	793,603
Impuesto sobre Asimilables	539,042	441,296
ISSSTELEON Cuotas	17,298,336	21,447,476
ISSSTELEON Préstamos	0	70,305
Otro Deducciones	0	13,531
Descuentos Vivienda	0	10,249
Provisiones a Largo Plazo	2,939,789	1,666,595
<b>Total</b>	<b>\$21,827,128</b>	<b>\$ 25,267,595</b>

### 7.- Presupuesto de Ingresos.

El presupuesto aprobado por el H. Consejo Directivo de la Universidad Tecnológica Santa Catarina para el 2020 fue de \$ 108,425,362.

La integración del presupuesto de ingresos para el 2020 quedo de la manera siguiente: \$ 38, 640,531 de recursos federales \$ 38, 640,531, de recursos estatales \$ 31, 144,300 y de Ingresos propios.

El 28 de Septiembre del 2020 en sesión el H. Consejo Directivo de la Universidad Tecnológica Santa Catarina fue aprobado una reducción por \$ 12,606,778, debido a la Contingencia Sanitaria que está pasando en el Estado de Nuevo Leon.

El 30 de diciembre del 2020 se autorizó un complemento al Presupuesto Federal por \$ 1, 293,921.

### 8.- Hacienda Pública / Patrimonio.

El patrimonio de la Universidad Tecnológica Santa Catarina es \$ 258,869,827 está constituido principalmente por aportaciones del Gobierno del Estado de Nuevo León y Gobierno Federal, y se incrementa o se reduce principalmente por los remanentes favorables o desfavorables de cada ejercicio. El patrimonio no estará sujeto a ninguna retribución, ya que tratándose de un organismo que no persigue fines de lucro, cualquier remanente se reinvertirá en las actividades del mismo.

### 9.- Contingencias.

a) Las provenientes de responsabilidades de derecho laboral en relación con los contratos de trabajo de sus empleados.

b) El organismo adhirió a los beneficios del decreto publicado en el diario oficial de la federación el 5 de diciembre de 2008, lo cual con lleva a que en el supuesto de incurrir en la omisión total o parcial del entero del impuesto sobre la renta a cargo de sus trabajadores generados a partir del 1 de enero de 2009 se le disminuyen las cantidades adecuadas de sus participaciones federales.


c) De conformidad con la Ley Federal del Trabajo, los trabajadores tienen derechos laborales, en el caso de que se llegue a suceder algún despido o renuncia estarán sujetos a ciertos pagos basados en su antigüedad, cuya determinación deberá estar basada en el estudio actuarial que deberá ser elaborado por un actuario independiente debidamente certificado. Este estudio fue realizado por un actuario certificado.

#### 10.-Entorno fiscal.

La Universidad Tecnológica Santa Catarina no es sujeto del Impuesto sobre la Renta, por ser un Organismo Público del Gobierno del Estado de Nuevo León. Las disposiciones fiscales, en particular la Ley del Impuesto sobre la Renta, establece que estos Organismos solamente tendrán la obligación de retener y enterar el impuesto sobre la renta, cuando realicen pagos a terceros, así como de exigir la documentación que reúna requisitos fiscales, en términos de dicha Ley.

#### 11.-Responsabilidad de la información.

Estas notas forman parte integrante de los estados financieros que se acompañan, los que fueron autorizados para su emisión por los funcionarios que firman al calce.



---

C.P. Luis Treviño Montemayor  
Rector



---

Lic. Ernesto Banda Chavez  
Director de Administración y Finanzas


# Información Presupuestaria


# CUENTA PÚBLICA 2020

Universidad Tecnológica Santa Catarina  
Estado Analítico de Ingresos  
Del 1 de Enero al 31 de Diciembre de 2020

Rubro de Ingresos	Estimado	Ampliaciones y Reducciones	Modificado	Devengado	Recaudado	Diferencia
Impuestos	0	0	0	0	0	0
Cuotas y Aportaciones de Seguridad Social	0	0	0	0	0	0
Contribuciones de Mejoras	0	0	0	0	0	0
Derechos	0	0	0	0	0	0
Productos	2,500,000	0	2,500,000	2,396,005	2,396,005	(103,995)
Aprovechamientos	0	0	0	0	0	0
Ingresos por Ventas de Bienes, Prestaciones de Servicios y otros ingresos	28,644,300	-10,753,553	17,890,747	17,890,747	17,890,747	(10,753,553)
Participaciones, Aportaciones, Convenios, Incentivos Derivados de la Colaboración Fiscal y Fondos Distintos de Aportaciones	0	0	0	0	0	0
Transferencias, Asignaciones, Subsidios, Subvenciones, pensiones y Jubilaciones	77,281,062	2,159,391	79,440,453	73,263,450	73,263,450	(4,017,612)
Ingresos Derivados de Financiamientos	0	0	0	0	0	0
<b>Total</b>	<b>108,425,362</b>	<b>-8,594,162</b>	<b>99,831,200</b>	<b>93,550,202</b>	<b>93,550,202</b>	<b>-14,875,160</b>

Estado Analítico de Ingresos por Fuente de Financiamiento	Estimado	Ampliaciones y Reducciones	Modificado	Devengado	Recaudado	Diferencia
<b>Ingresos del Poder Ejecutivo Federal o Estatal y de Municipios</b>	79,781,062	2,159,391	81,940,453	75,659,455	75,659,455	-4,121,607
Impuestos	0	0	0	0	0	0
Cuotas y Aportaciones de Seguridad Social	0	0	0	0	0	0
Contribuciones de Mejoras	0	0	0	0	0	0
Derechos	0	0	0	0	0	0
Productos	2,500,000	0	2,500,000	2,396,005	2,396,005	(103,995)
Aprovechamientos	0	0	0	0	0	0
Participaciones, Aportaciones, Convenios, Incentivos Derivados de la Colaboración Fiscal y Fondos Distintos de Aportaciones	0	0	0	0	0	0
Transferencias, Asignaciones, Subsidios, Subvenciones, pensiones y Jubilaciones	77,281,062	2,159,391	79,440,453	73,263,450	73,263,450	(4,017,612)
<b>Ingresos de los Entes Públicos de los Poderes Legislativo y Judicial, de los Organos Autonomos y del Sector Paraestatal o Premunicipal, así como de las Empresas Productivas del Estado</b>	28,644,300	-10,753,553	17,890,747	17,890,747	17,890,747	-10,753,553
Cuotas y Aportaciones de Seguridad Social	0	0	0	0	0	0
Productos	0	0	0	0	0	0
Ingresos por Ventas de Bienes, Prestaciones de Servicios y otros Ingresos	28,644,300	-10,753,553	17,890,747	17,890,747	17,890,747	(10,753,553)
Transferencias, Asignaciones, Subsidios, Subvenciones, pensiones y Jubilaciones	0	0	0	0	0	0
<b>Ingresos Derivados de Financiamientos</b>	0	0	0	0	0	0
Ingresos Derivados de Financiamientos	0	0	0	0	0	0
<b>Total</b>	<b>108,425,362</b>	<b>-8,594,162</b>	<b>99,831,200</b>	<b>93,550,202</b>	<b>93,550,202</b>	<b>-14,875,160</b>

  
C.P. Luis Treviño Montemayor  
Rector


  
Lic. Ernesto Banda Chavez  
Director de Administración y Finanzas

Universidad Tecnológica Santa Catarina  
Estado Analítico del Ejercicio del Presupuesto de Egresos  
Clasificación Administrativa  
Del 1 de Enero al 31 de Diciembre de 2020

Concepto	Egresos					
	Aprobado	Ampliaciones / (Reducciones)	Egresos Modificado	Devengado	Pagado	Subejercicio
PODER EJECUTIVO	108,425,362	10,447,387	97,977,975	88,721,350	88,657,334	9,256,625
PODER LEGSTATIVO	0	0	0	0	0	0
PODER JUDICIAL	0	0	0	0	0	0
ORGANOS AUTONOMOS	0	0	0	0	0	0
<b>Total de Gasto</b>	<b>108,425,362</b>	<b>-10,447,387</b>	<b>97,977,975</b>	<b>88,721,350</b>	<b>88,657,334</b>	<b>9,256,625</b>



C.P. Luis Treviño Montemayor  
Rector



Lic. Ernesto Banda Chavez  
Director de Administración y Finanzas



# CUENTA PÚBLICA 2020

Universidad Tecnológica Santa Catarina  
Estado Analítico del Ejercicio del Presupuesto de Egresos  
Clasificación por Objeto del Gasto (Capítulo y Concepto)  
Del 1 de Enero al 31 de Diciembre de 2020

Concepto	Egresos					
	Aprobado	Ampliaciones/ (Reducciones)	Egresos Modificado	Devengado	Pagado	Subejercicio
<b>Servicios Personales</b>	76,189,104	(706,079)	75,483,025	71,393,884	71,393,884	4,089,141
Remuneraciones al personal de Carácter Permanente	25,394,052	1,293,921	26,687,973	26,687,973	26,687,973	0
Remuneraciones al personal de Carácter Transitorio	26,224,732	0	26,224,732	26,224,732	26,224,732	0
Remuneraciones Adicionales y Especiales	9,251,112	0	9,251,112	9,098,591	9,098,591	152,521
Seguridad Social	11,817,888	(2,000,000)	9,817,888	5,894,706	5,894,706	3,923,182
Otras prestaciones Sociales y Económicas	3,501,320	0	3,501,320	3,487,882	3,487,882	13,438
<b>Materiales y Suministros</b>	5,075,902	(2,690,000)	2,385,902	1,677,406	1,677,406	708,496
Materiales de Administración, Emisión de Documentos y Artículos Oficiales	2,073,384	(1,200,000)	873,384	605,440	605,440	267,944
Alimentos y Utensilios	299,536	(250,000)	49,536	49,536	49,536	0
Materiales y Artículos de Construcción y de Reparación	561,428	(400,000)	161,428	161,358	161,358	70
Productos Químicos, Farmacéuticos y de Laboratorio	27,200	0	27,200	27,175	27,175	25
Combustibles, Lubrificantes y Aditivos	654,344	0	654,344	327,344	327,344	327,000
Vestuario, Blancos, Prendas de Producción y Artículos Deportivos	434,800	(370,000)	64,800	64,731	64,731	69
Herramientas, Refacciones y Accesorios Menores	1,025,211	(470,000)	555,211	441,822	441,822	113,389
<b>Servicios Generales</b>	22,604,721	(3,623,614)	18,981,107	14,776,978	14,712,962	4,204,129
Servicios Básicos	6,844,032	(2,870,000)	3,974,032	3,126,924	3,062,907	847,108
Servicios de Arrendamiento	703,192	(220,000)	483,192	483,192	483,192	0
Servicios Profesionales, Científicos, Técnicos y Otros Servicios	6,501,846	365,470	6,867,316	4,936,233	4,936,233	1,931,083
Servicios Financieros, Bancarios y Comerciales	226,017	(130,000)	96,017	95,902	95,902	115
Servicios de Instalación, Reparación, Mantenimiento y Conservación	8,090,835	(769,084)	7,321,751	5,895,949	5,895,949	1,425,802
Servicio de Traslado y Viáticos	218,748	0	218,748	218,746	218,746	2
Servicios Oficiales	3,550	0	3,550	3,550	3,550	0
Otros Servicios Generales	16,500	0	16,500	16,482	16,482	18
<b>Total del Gasto Hoja 1</b>	<b>103,869,727</b>	<b>(7,019,693)</b>	<b>96,850,034</b>	<b>87,848,268</b>	<b>87,784,252</b>	<b>9,001,766</b>

# CUENTA PÚBLICA 2020

Universidad Tecnológica Santa Catarina  
Estado Analítico del Ejercicio del Presupuesto de Egresos  
Clasificación por Objeto del Gasto (Capítulo y Concepto)  
Del 1 de Enero al 31 de Diciembre de 2020

Concepto	Egresos					
	Aprobado	Ampliaciones/ (Reducciones)	Egresos Modificado	Devengado	Pagado	Subejercicio
Transferencias, Asignaciones, Subsidios y Otras Ayudas	0	0	0	0	0	0
Transferencias Internas y Asignaciones al Sector Público	0	0	0	0	0	0
Transferencias al Resto del Sector Público	0	0	0	0	0	0
Subsidios y Subvenciones	0	0	0	0	0	0
Ayudas Sociales	0	0	0	0	0	0
Pensiones y Jubilaciones	0	0	0	0	0	0
Transferencias a Fideicomisos, Mandatos y Análogos	0	0	0	0	0	0
Transferencias a la Seguridad Social	0	0	0	0	0	0
Donativos	0	0	0	0	0	0
Transferencias al Exterior	0	0	0	0	0	0
<b>Bienes Muebles, Inmuebles e Intangibles</b>	<b>4,555,635</b>	<b>(3,427,694)</b>	<b>1,127,941</b>	<b>873,082</b>	<b>873,082</b>	<b>254,859</b>
Mobiliario y Equipo de Administración	512,710	(237,206)	275,504	64,736	64,736	210,768
Mobiliario y Equipo Educacional y Recreativo	340,669	(190,488)	150,181	106,157	106,157	44,024
Equipo e Instrumental Médico y de Laboratorio	0	0	0	0	0	0
Vehículos y Equipo de Transporte	3,000,000	(3,000,000)	0	0	0	0
Equipo de Defensa y Seguridad	0	0	0	0	0	0
Maquinaria, Otros Equipos y Herramientas	525,500	0	525,500	525,480	525,480	20
Activos Biológicos	0	0	0	0	0	0
Bienes Inmuebles	0	0	0	0	0	0
Activos Intangibles	176,756	0	176,756	176,709	176,709	47
<b>Inversión Pública</b>	<b>0</b>	<b>0</b>	<b>0</b>	<b>0</b>	<b>0</b>	<b>0</b>
Obra Publica en Bienes de Dominio Público	0	0	0	0	0	0
Obra Publica en Bienes Propios	0	0	0	0	0	0
Proyectos Productivos y Acciones de Fomento	0	0	0	0	0	0
<b>Total del Gasto Hoja 1+2</b>	<b>108,425,362</b>	<b>(10,447,387)</b>	<b>97,977,975</b>	<b>88,721,350</b>	<b>88,657,334</b>	<b>9,256,625</b>

# CUENTA PÚBLICA 2020



Secretaría de  
Finanzas y Tesorería  
General del Estado

Nuevo León - Siempre Avanzando

Universidad Tecnológica Santa Catarina  
Estado Analítico del Ejercicio del Presupuesto de Egresos  
Clasificación por Objeto del Gasto (Capítulo y Concepto)  
Del 1 de Enero al 31 de Diciembre de 2020

Concepto	Egresos					
	Aprobado	Ampliaciones/ (Reducciones)	Egresos Modificado	Devengado	Pagado	Subejercicio
Inversiones Financieras y Otras Provisiones	0	0	0	0	0	0
Inversiones para el Fomento de Actividades Productivas	0	0	0	0	0	0
Acciones y Participaciones de Capital	0	0	0	0	0	0
Compra de Títulos y Valores	0	0	0	0	0	0
Concesión de Préstamos	0	0	0	0	0	0
Inversiones en Fideicomiso y Mandatos	0	0	0	0	0	0
Otras Inversiones Financieras	0	0	0	0	0	0
Provisiones para Contingencias y otras Erogaciones Especiales	0	0	0	0	0	0
<b>Participaciones y Aportaciones</b>	0	0	0	0	0	0
Participaciones	0	0	0	0	0	0
Aportaciones	0	0	0	0	0	0
Convenios	0	0	0	0	0	0
<b>Deuda Pública</b>	0	0	0	0	0	0
Amortización de la Deuda Pública	0	0	0	0	0	0
Intereses de la Deuda Pública	0	0	0	0	0	0
Comisión de la Deuda Pública	0	0	0	0	0	0
Gastos de la deuda Pública	0	0	0	0	0	0
Costo por Coberturas	0	0	0	0	0	0
Apoyos Financieros	0	0	0	0	0	0
Adeudos de Ejercicios Fiscales Anteriores (Adefas)	0	0	0	0	0	0
<b>Total del Gasto Hoja 1+2+3</b>	<b>108,425,362</b>	<b>(10,447,387)</b>	<b>97,977,975</b>	<b>88,721,350</b>	<b>88,657,334</b>	<b>9,256,625</b>

C.P. Luis Treviño Montemayor

Rector

Lic. Ernesto Banda Chavez

Director de Administración y Finanzas

Universidad Tecnológica Santa Catarina  
Estado Analítico del Ejercicio del Presupuesto de Egresos  
Clasificación Económica (por Tipo de Gasto)  
Del 1 de Enero al 31 de Diciembre de 2020

Concepto	Egresos					
	Aprobado	Ampliaciones / (Reducciones)	Egresos Modificado	Devengado	Pagado	Subejercicio
Gasto Corriente	103,754,127	7,019,693	96,734,434	87,732,669	87,668,653	9,001,765
Gasto de Capital	4,671,235	3,427,694	1,243,541	988,681	988,681	254,860
Amortización de la Deuda y Disminución de Pasivos	0	0	0	0	0	0
Pensiones y Jubilaciones	0	0	0	0	0	0
Participaciones	0	0	0	0	0	0
<b>Total del Gasto</b>	<b>108,425,362</b>	<b>(10,447,387)</b>	<b>97,977,975</b>	<b>88,721,350</b>	<b>88,657,334</b>	<b>9,256,625</b>


  
C.P. Luis Treviño Montemayor  
Rector


  
Lic. Ernesto Banda Chavez  
Director de Administración y Finanzas

# CUENTA PÚBLICA 2020

Universidad Tecnológica Santa Catarina  
Estado Analítico del Ejercicio del Presupuesto de Egresos  
Clasificación Funcional (Finalidad y Función)  
Del 1 de Enero al 31 de Diciembre de 2020

Concepto	Egresos					
	Aprobado	Ampliaciones/ (Reducciones)	Egresos Modificado	Devengado	Pagado	Subejercicio
Gobierno	0	0	0	0	0	0
Legislación	0	0	0	0	0	0
Justicia	0	0	0	0	0	0
Coordinación Política de Gobierno	0	0	0	0	0	0
Relaciones Exteriores	0	0	0	0	0	0
Asuntos Financieros y Hacendarios	0	0	0	0	0	0
Seguridad Nacional	0	0	0	0	0	0
Asuntos de orden Público y Seguridad Interior	0	0	0	0	0	0
Otros Servicios Generales	0	0	0	0	0	0
Desarrollo Social	0	0	0	0	0	0
Protección Ambiental	0	0	0	0	0	0
Vivienda y Servicios de la Comunidad	0	0	0	0	0	0
Salud	0	0	0	0	0	0
Recreación Cultural y otras Manifestaciones Sociales	0	0	0	0	0	0
Educación	108,425,362	(10,447,387)	97,977,975	88,721,350	88,657,334	9,256,625
Otros Asuntos Sociales	0	0	0	0	0	0
Desarrollo Económico	0	0	0	0	0	0
Asuntos Económicos, Comerciales y Laborales en General	0	0	0	0	0	0
Agropecuaria, Silvicultura, Pesca y Caza	0	0	0	0	0	0
Combustibles y Energía	0	0	0	0	0	0
Minería, Manufacturas y Construcción	0	0	0	0	0	0
Transporte	0	0	0	0	0	0
Comunicaciones	0	0	0	0	0	0
Turismo	0	0	0	0	0	0
Ciencia, Tecnología e Innovación	0	0	0	0	0	0
Otras Industrias y otros Asuntos Económicos	0	0	0	0	0	0
Otras no Clasificadas en Funciones Anteriores	0	0	0	0	0	0
Transacciones de la Deuda Pública/Costo Financiero de la Deuda	0	0	0	0	0	0
Transferencias y Aportaciones entre Diferentes Niveles y Ordenes de Gobierno	0	0	0	0	0	0
Saniamiento del Sistema Financiero	0	0	0	0	0	0
Adeudos de Ejercicios Fiscales Anteriores	0	0	0	0	0	0
<b>Total del Gasto</b>	<b>108,425,362</b>	<b>(10,447,387)</b>	<b>97,977,975</b>	<b>88,721,350</b>	<b>88,657,334</b>	<b>9,256,625</b>

  
C.P. Luis Treviño Montemayor  
Rector

  
Lic. Ernesto Banda Chavez  
Director de Administración y Finanzas


CUENTA PÚBLICA 2020

Universidad Tecnológica Santa Catarina

Endeudamiento Neto

Del 1 de Enero al 31 de Diciembre de 2020

Identificación del Crédito o Instrumento	Contratación/Colocación A	Amortización B	Endeudamiento neto C=A-B
<b>Creditos Bancarios</b>			
Total de Créditos Bancarios	0	0	0
<b>Otros Instrumentos de Deuda</b>			
Total de otros Instrumentos de Deuda	0	0	0
<b>TOTAL</b>	<b>0</b>	<b>0</b>	<b>0</b>

  
C.P. Luis Treviño Montemayor

Rector

  
Lic. Ernesto Banda Chavez

Director de Administración y Finanzas

CUENTA PÚBLICA 2020

Universidad Tecnológica Santa Catarina

Intereses de la Deuda

Del 1 de Enero al 31 de Diciembre de 2020

Identificación del Crédito o Instrumento	Devengado	Pagado
<b>Creditos bancarios</b>		
Total de Intereses de Créditos Bancarios	0	0
<b>Otros Instrumentos de Deuda</b>		
Total de Intereses de otros Instrumentos de D	0	0
<b>TOTAL</b>	<b>0</b>	<b>0</b>



C.P. Luis Treviño Montemayor  
Rector




Lic. Ernesto Banda Chavez  
Director de Administración y Finanzas

# CUENTA PÚBLICA 2020

Universidad Tecnológica Santa Catarina  
Indicadores de Postura Fiscal  
Del 1 de Enero al 31 de Diciembre de 2020

Concepto	Estimado	Devengado	Pagado
<b>I. Ingresos Presupuestarios (1=1+2)</b>	108,425,362	93,550,202	93,550,202
1. Ingresos del Gobierno Entidad Federativa	108,425,362	93,550,202	93,550,202
2. Ingresos Sector Paraestatal	0	0	0
<b>II. Egresos Presupuestarios (II=3+4)</b>	108,425,362	88,721,350	88,657,334
3. Egresos del Gobierno de la Entidad Federativa	108,425,362	88,721,350	88,657,334
4. Egresos del Sector Paraestatal	0	0	0
<b>III. Balance presupuestario (Superavit o Déficit) (III=I-II)</b>	0	4,828,851	4,892,867
<b>Concepto</b>	<b>Estimado</b>	<b>Devengado</b>	<b>Pagado</b>
III. Balance presupuestario (Superavit o Déficit)	0	4,828,851	4,892,867
IV. Intereses, Comisiones y Gastos de Deuda	0	0	0
<b>V. Balance Primario (Superavit o Déficit) (V=III-IV)</b>	0	4,828,851	4,892,867
<b>Concepto</b>	<b>Estimado</b>	<b>Devengado</b>	<b>Pagado</b>
A. Financiamiento	0	0	0
B. Amortización de la Deuda	0	0	0
<b>C. Endeudamiento ó desendeudamiento (C=A-B)</b>	0	0	0

  
C.P. Luis Treviño Montemayor  
Rector

  
Lic. Ernesto Banda Chavez  
Director de Administración y Finanzas



# Información Programática

# CUENTA PÚBLICA 2020

Universidad Tecnológica Santa Catarina  
Gasto por Categoría Programática  
Del 1 de Enero al 31 de Diciembre de 2020

Concepto	Egresos					
	Aprobado	Ampliaciones/ (Reducciones)	Egresos Modificado	Devengado	Pagado	Subejercicio
Programas	0	0	0	0	0	0
Subsidios: Sector Social y Privado o Entidades Federativas y Municipios						
Sujetos o Reglas de Operación						
Otros Subsidios						
Desempeño de las Funciones	108,425,362	(10,447,387)	97,977,975	88,721,350	88,657,334	9,256,625
Prestación de Servicios Públicos	108,425,362	(10,447,387)	97,977,975	88,721,350	88,657,334	9,256,625
Provisión de Bienes Públicos						
Planeación, seguimiento y evaluación políticas públicas						
Promoción y fomento						
Regulación y supervisión						
Funciones de las Fuerzas Armadas (Únicamente Gobierno Federal)						
Específicos						
Proyectos de Inversión						
Administrativos y de Apoyo	0	0	0	0	0	0
Apoyo al proceso presupuestario y para mejorar la eficiencia Institucional						
Apoyo a la función pública y al mejoramiento de la gestión						
Operaciones ajenas						
Compromisos	0	0	0	0	0	0
Obligaciones de cumplimiento de resolución Juridiccional						
Desastres Naturales						
Obligaciones	0	0	0	0	0	0
Pensiones y jubilaciones						
Aportaciones a la seguridad social						
Aportaciones a fondos de estabilización						
Aportaciones a fondos de inversión y reestructura de pensiones						
Programas de Gasto Fderalizado (Gobierno Federal)	0	0	0	0	0	0
Gasto Federalizado						
Participaciones a entidades federativas y municipios						
Costo financiero, deuda o apoyo de deudores y ahorradores de la banca						
Adeudos de ejercicios fiscales anteriores						
<b>Total del Gasto</b>	<b>108,425,362</b>	<b>(10,447,387)</b>	<b>97,977,975</b>	<b>88,721,350</b>	<b>88,657,334</b>	<b>9,256,625</b>

C.P. Luis Treviño Montemayor  
Rector

Lic. Ernesto Banda Chavez  
Director de Administración y Finanzas

# Programas y Proyectos de Inversión

## Indicadores de Resultados

# CUENTA PÚBLICA 2020



GOBIERNO DEL ESTADO DE NUEVO LEÓN  
SECRETARÍA DE FINANZAS Y TESORERÍA GENERAL DEL ESTADO  
PRESUPUESTO POR RESULTADOS  
REPORTE DE AVANCE FÍSICO - FINANCIERO 2020

INSTITUCIÓN: UNIVERSIDAD TECNOLÓGICA SANTA CATARINA (UTSC)  
ÁMBITO DEL PROGRAMA: EDUCACIÓN SUPERIOR TECNOLÓGICA DE CALIDAD EN SANTA CATARINA  
TEMA DEL PED: EDUCACIÓN  
OBJETIVO: ELEVAR LA CALIDAD EDUCATIVA EN EL ESTADO  
ESTRATEGIA: FORMAR ESTUDIANTES CONGENTES DE SU POTENCIAL DE DESARROLLO PARA INSERTARSE EN EL MERCADO LABORAL  
BENEFICIARIO (PO/AE): ALUMNOS DE EDUCACIÓN SUPERIOR TECNOLÓGICA

TRIMESTRE	VALOR DEL PROGRAMA PRESUPUESTARIO			
	MONTO			
	AVANCE FINANCIERO			
	I	II	III	IV
MONTO	20,223,308	43,617,138	66,462,558	86,721,350
PORCENTAJE	18.65	40.23	61.30	81.83

CLASIFICACIÓN PROGRAMÁTICA: M23E0244  
CP (CONAC - Modalidad): E

**MATRIZ DE INDICADORES DE RESULTADOS 2020**

RESUMEN NARRATIVO	INDICADOR	FORMULA	FRECUENCIA	META ANUAL	LINEA BASE	AVANCE FÍSICO					MEDIO DE VERIFICACIÓN Y FUENTE DE INFORMACIÓN	SUPUESTOS	
						2016	2017	2018	2019	2020			
<b>TIN</b>	CONTRIBUIR A INCREMENTAR LA EFICIENCIA TERMINAL DE LA EDUCACIÓN SUPERIOR MEDIANTE LOS SERVICIOS EDUCATIVOS PROPORCIONADOS POR EL SISTEMA DE UNIVERSIDADES TECNOLÓGICAS DE NUEVO LEÓN	$\frac{\text{ALUMNOS EGRESADOS DE UNA MISMA GENERACIÓN / ALUMNOS DE NUEVO INGRESO DE UNA MISMA GENERACIÓN}}{\text{TOTAL DE ENCUESTAS APLICADAS EN EL SISTEMA UTS}} * 100$	ANUAL	60.25	60.00	71.00	57.00	68.00	67.00	67.00	MODELOS DE EVALUACIÓN DE LA CALIDAD DEL SUBSISTEMA DE UNIVERSIDADES TECNOLÓGICAS / UNIVERSIDAD TECNOLÓGICA DE ESCOBEDO	LOS ALUMNOS CUMPLEN CON EL PROGRAMA DE ESTUDIOS DE MANERA SATISFACTORIA	
<b>PROPOSITO</b>	LOS ALUMNOS DE EDUCACIÓN SUPERIOR TECNOLÓGICA ADQUIEREN LAS COMPETENCIAS QUE DEMANDA EL SECTOR PRODUCTIVO DE LA REGIÓN	$\frac{\text{TOTAL DEL RESULTADO DE LAS ENCUESTAS DE SÍNTESIS DEL GRADO DE SATISFACCIÓN DEL SISTEMA UTS}}{\text{ENCUESTAS APPLICADAS EN EL SISTEMA UTS}} - \text{TOTAL DE ENCUESTAS CON REACTIVO "NO APLICA" EN EL SISTEMA UTS} - \text{TOTAL DE ENCUESTAS CON REACTIVO "NO ESPECIFICADO" EN EL SISTEMA UTS} * 100$	ANUAL	9.02	7.21	8.70	9.50	9.40	9.90	9.40	REPORTE DE SATISFACCIÓN DE EMPLEADORES / UNIVERSIDAD TECNOLÓGICA DE ESCOBEDO	LOS ALUMNOS CUMPLEN CON EL PROGRAMA DE ESTUDIOS DE MANERA SATISFACTORIA	
<b>COMPONENTES</b>	<b>C1. SERVICIO DE EDUCACIÓN SUPERIOR (TÉCNICO SUPERIOR Y LICENCIATURAS) PROPORCIONADO</b>												
	TASA DE VARIACIÓN DE MATRICULA	$\frac{\text{MATRICULA EN EL SEMESTRE T - MATRICULA EN EL SEMESTRE T-1}}{\text{MATRICULA EN EL AÑO SEMESTRE T-1}} * 100$	SEMESTRAL	4.43	17.26	16.92	7.47				REPORTE DE MATRICULA ALCANZADA DE LA ESTADÍSTICA BÁSICA DEL SUBSISTEMA DE UTS / SEMESTRAL MATRICULA ALCANZADA EN SEPTIEMBRE DEL AÑO INMEDIATO ANTERIOR SEMESTRAL MATRICULA ALCANZADA EN MAYO DEL AÑO SIGUIENTE / SERVICIOS ESCOLARES DE CADA UNIVERSIDAD TECNOLÓGICA	LOS ALUMNOS ESTÁN INTERESADOS EN LOS PROGRAMAS DE ESTUDIO PROPORCIONADOS POR LAS UNIVERSIDADES TECNOLÓGICAS	
	ESTADIAS EN EL SECTOR PRODUCTIVO OTORGADAS	$\frac{\text{ESTADIAS DE ALUMNOS QUE CURSARÁN EL ÚLTIMO CUARTO SEMESTRE DE ESTUDIOS}}{\text{TOTAL DE ALUMNOS QUE CURSARÁN EL ÚLTIMO CUARTO SEMESTRE}} * 100$	TRIMESTRAL	98.30	100.00			98.36	99.09	99.19	99.19	REPORTE DE ESTADIAS DE CADA UT / AREA RESPONSABLE DE REPORTAR ESTADIAS DE CADA UNIVERSIDAD TECNOLÓGICA	LAS EMPRESAS ESTÁN INTERESADAS EN ACEPTAR ALUMNOS EN ESTADIAS
	BECAS OTORGADAS	$\frac{\text{RECURSOS PRESUPUESTALES EJERCIDOS EN BECAS / PRESUPUESTO AUTORIZADO PARA BECAS}}{\text{PRESUPUESTO AUTORIZADO PARA BECAS}} * 100$	TRIMESTRAL	100.00	100.00			100.00	140.98	140.98	140.98	SISTEMA AUTOMATIZADO DE ADMINISTRACIÓN Y CONTABILIDAD GUBERNAMENTAL NET / AREA DE CONTABILIDAD DE CADA UT	LOS ALUMNOS CUMPLEN CON EL REGLAMENTO DE BECAS DE CADA UT
	SERVICIOS Y ESTUDIOS TECNOLÓGICOS AL SECTOR PÚBLICO Y SECTOR PRODUCTIVO BRINDADOS	$\frac{\text{INGRESOS PROPIOS POR CONCEPTO DE SERVICIOS Y ESTUDIOS TECNOLÓGICOS EN EL TRIMESTRE T}}{\text{INGRESOS PROPIOS POR CONCEPTO DE SERVICIOS Y ESTUDIOS TECNOLÓGICOS EN EL TRIMESTRE T-1}} - \text{INGRESOS PROPIOS POR CONCEPTO DE SERVICIOS Y ESTUDIOS TECNOLÓGICOS EN EL TRIMESTRE T-1} * 100$	TRIMESTRAL	100.00	28.22			-75.86	-69.47	-74.01	-72.23	SISTEMA AUTOMATIZADO DE ADMINISTRACIÓN Y CONTABILIDAD GUBERNAMENTAL NET / AREA DE CONTABILIDAD DE CADA UT	LAS EMPRESAS REQUIEREN SERVICIOS Y ESTUDIOS TECNOLÓGICOS POR PARTE DE LAS UTS
	<b>C2. ESTADIAS EN EL SECTOR PRODUCTIVO OTORGADA</b>												
	EMISIÓN DE CARTAS DE ACEPTACIÓN DE ESTADIAS	$\frac{\text{CARTAS DE ACEPTACIÓN DE ESTADIAS EMITIDAS}}{\text{CARTAS DE ACEPTACIÓN DE ESTADIAS PROGRAMADAS}} * 100$	TRIMESTRAL	80.93				88.36	99.09	99.19	99.19	EXPEDIENTE ESTADIAS Y ESTADIAS / AREA RESPONSABLE DE ESTADIAS, DIRECCIÓN ACADÉMICA DE CADA UT	SE CUENTA CON LOS RECURSOS FINANCIEROS, MATERIALES Y PERSONAL
	VALIDACIÓN DE REPORTE DE ESTADIA	$\frac{\text{REPORTES DE ESTADIAS VALIDADOS}}{\text{REPORTES DE ESTADIAS PROGRAMADOS}} * 100$	TRIMESTRAL	98.92				0.00	100.00	100.00	100.00	EXPEDIENTE ESTADIAS Y ESTADIAS / AREA RESPONSABLE DE ESTADIAS, DIRECCIÓN ACADÉMICA DE CADA UT	SE CUENTA CON LOS RECURSOS FINANCIEROS, MATERIALES Y PERSONAL
	EMISIÓN DE CONSTANCIAS DE LIBERACIÓN DE ESTADIAS	$\frac{\text{CONSTANCIAS DE LIBERACIÓN DE ESTADIAS EMITIDAS}}{\text{CONSTANCIAS DE LIBERACIÓN DE ESTADIAS PROGRAMADAS}} * 100$	TRIMESTRAL	98.92				0.00	100.00	100.00	100.00	EXPEDIENTE ESTADIAS Y ESTADIAS / AREA RESPONSABLE DE ESTADIAS, DIRECCIÓN ACADÉMICA DE CADA UT	SE CUENTA CON LOS RECURSOS FINANCIEROS, MATERIALES Y PERSONAL
	<b>C3. BECAS OTORGADAS</b>												
	PUBLICACIÓN DE CONVOCATORIAS DE BECAS	$\frac{\text{CONVOCATORIAS PUBLICADAS}}{\text{CONVOCATORIAS PROGRAMADAS}} * 100$	TRIMESTRAL	100.00				100.00	100.00	100.00	100.00	REGISTRO DE BECAS / AREA DE SERVICIOS ESCOLARES O ESTUDIANTILES DE CADA UT	SE CUENTA CON LOS RECURSOS FINANCIEROS, MATERIALES Y PERSONAL
	REGISTRO DE SOLICITUDES DE BECA	$\frac{\text{SOLICITUDES DE BECAS REGISTRADAS}}{\text{SOLICITUDES DE BECAS PROGRAMADAS}} * 100$	TRIMESTRAL	81.42				90.86	90.99	90.00	90.00	REGISTRO DE BECAS / AREA DE SERVICIOS ESCOLARES O ESTUDIANTILES DE CADA UT	SE CUENTA CON LOS RECURSOS FINANCIEROS, MATERIALES Y PERSONAL
	REGISTRO DE BECAS AUTORIZADAS	$\frac{\text{BECAS AUTORIZADAS}}{\text{BECAS PROGRAMADAS}} * 100$	TRIMESTRAL	100.00				100.00	100.00	100.00	100.00	REGISTRO DE BECAS / AREA DE SERVICIOS ESCOLARES O ESTUDIANTILES DE CADA UT	SE CUENTA CON LOS RECURSOS FINANCIEROS, MATERIALES Y PERSONAL
	<b>C4. SERVICIOS Y ESTUDIOS TECNOLÓGICOS (AL SECTOR PÚBLICO Y SECTOR PRODUCTIVO) BRINDADOS</b>												
	ACTUALIZACIÓN DEL CATALOGO DE SERVICIOS Y ESTUDIOS TECNOLÓGICOS	$\frac{\text{CATALOGOS DE SERVICIOS Y ESTUDIOS TECNOLÓGICOS ACTUALIZADOS}}{\text{CATALOGOS DE SERVICIOS Y ESTUDIOS TECNOLÓGICOS PROGRAMADOS}} * 100$	TRIMESTRAL	100.00				100.00	100.00	100.00	100.00	CATALOGO DE SERVICIOS Y ESTUDIOS TECNOLÓGICOS / DEPARTAMENTO DE VINCULACIÓN DE CADA UT	SE CUENTA CON LOS RECURSOS FINANCIEROS, MATERIALES Y PERSONAL
	FIRMA DE CONVENIOS DE PRESTACIÓN DE SERVICIOS	$\frac{\text{CONVENIOS FIRMADOS}}{\text{CONVENIOS PROGRAMADOS}} * 100$	TRIMESTRAL	83.83				173.33	173.33	180.00	150	REGISTRO DE CONVENIOS TECNOLÓGICOS / DEPARTAMENTO DE VINCULACIÓN DE CADA UT	SE CUENTA CON LOS RECURSOS FINANCIEROS, MATERIALES Y PERSONAL

# Anexos

# CUENTA PÚBLICA 2020

Universidad Tecnológica Santa Catarina  
Relación de Bienes Muebles que Componen el Patrimonio  
Del 1 de Enero al 31 de Diciembre de 2020

Código	Descripción del Bien Mueble	Valor en Libros
<p>“Se adjunta CD con la información de la relación de los Bienes Muebles e Inmuebles”.</p>		

**Universidad Tecnológica Santa Catarina**  
**Relación de Cuentas Bancarias Productivas Específicas**  
**Del 1 de Enero al 31 de Diciembre de 2020**

Fondo, Programa o Convenio	Datos de la Cuenta Bancaria	
	Institución Bancaria	Número de Cuenta
Concentradora Estatal	BANORTE	1095717891
Especifica Estatal	BANORTE	1095720622
Especifica Federal	BANORTE	1095719541
Propia ( Colegiaturas )	AFIRME	125110355
Gasto Corriente	AFIRME	125103464
Gasto Propia	AFIRME	125103472
Otros Ingresos	AFIRME	125103480
Fondo Trust	AFIRME	125110371
Propia (Fondo Tecnico)	BANORTE	1041413396
PRODEP 2017 y 2018	BANORTE	1041413417
FADOEES 2011	BANORTE	1041413408
FADOEES 2013	BANORTE	1041413444
PIEE 2019	BANORTE	1087009153
PROFEXCE 2020	BANORTE	1106268057
Grupos Vulnerables	AFIRME	125104282



# Ley de Disciplina Financiera

CUENTA PÚBLICA 2020

CUENTA PÚBLICA 2020





# CUENTA PÚBLICA 2020

Universidad Tecnológica Santa Catarina  
Estado de Situación Financiera Detallada-LDF  
Del 1 de Enero al 31 de Diciembre de 2020 y 2019

Concepto	Cuarto Trim. 2020	Annual 2019	Concepto	Cuarto Trim. 2020	Annual 2019
<b>ACTIVO</b>			<b>PASIVO</b>		
<b>Activo Circulante</b>			<b>Activo Circulante</b>		
Efectivo y Equivalentes	54,311,837	52,934,584	Cuentas Por Pagar a Corto Plazo	18,887,340	23,601,000
Efectivo	0	0	Servicios Personales Por Pagar a Corto Plazo	0	271,423
Bancos/Tesorería	3,987,345	20,765,281	Proveedores por Pagar a Corto Plazo	64,016	553,117
Bancos/Dependencias y Otros	0	0	Contratistas por obras Públicas por pagar a Corto Plazo	0	0
Inversiones temporales (hasta 3 meses)	50,324,492	32,169,303	Participaciones y Aportaciones por Pagar a Corto plazo	0	0
Fondos con Afectación Específica	0	0	Transferencias Otorgadas por Pagar a Corto Plazo	0	0
Depósitos de Fondos de Terceros en Garantía y/o Administración	0	0	Intereses, Comisiones y Otros Gastos de la Deuda Pública por pagar a Corto Plazo	0	0
Otros Efectivos Equivalentes	0	0	Retenciones y Contribuciones por pagar a Corto Plazo	18,823,324	22,776,460
<b>Derechos a Recibir Efectivo y Equivalentes</b>	103,701,174	103,706,133	Otras Cuentas por Pagar a Corto plazo	0	0
Inversiones Financieras a Corto Plazo	0	0	<b>Documentos por Pagar a Corto Plazo</b>	0	0
Cuentas por Cobrar a Corto Plazo	103,628,234	103,661,040	Documentos Comerciales por Pagar a Corto Plazo	0	0
Deudores Diversos por Cobrar a Corto Plazo	72,940	45,093	Otros Documentos Comerciales por pagar a Corto plazo	0	0
Ingresos por recuperar a Corto Plazo	0	0	Otros Documentos por Pagar a Corto Plazo	0	0
Prestamos otorgados a Corto Plazo	0	0	<b>Porción a Corto Plazo de la Deuda Pública a Largo Plazo</b>	0	0
Prestamos otorgados a Corto Plazo	0	0	Porción a Corto Plazo de la Deuda Pública	0	0
Otros Derechos a Recibir Efectivo y Equivalentes a Corto Plazo	0	0	Porción a Corto Plazo de Arrendamiento Financiero	0	0
<b>Derechos a Recibir Bienes o Servicios</b>	3,431	25,602	<b>Titulos y Valores a Corto Plazo</b>	0	0
Anticipo a Proveedores por Adquisición de Bienes y Prestación de Servicios a Corto Plazo	3,431	25,602	<b>Pasivos Diferidos a Corto Plazo</b>	0	0
Anticipo a Proveedores por Adquisición de Bienes Inmuebles y Muebles a Corto Plazo	0	0	Ingresos Cobrados por Adelantado a Corto Plazo	0	0
Anticipo a proveedores por Adquisición de Bienes Intangibles a Corto Plazo	0	0	Otros pasivos Diferidos a Corto Plazo	0	0
Anticipo a Contratistas por Obras Públicas a Corto Plazo	0	0	<b>Fondos y Bienes de Terceros en Garantía y/o Administración a Corto Plazo</b>	0	0
Otros Derechos a Recibir Bienes y Servicios a Corto Plazo	0	0	Fondos de Garantía a Corto plazo	0	0
<b>Inventarios</b>	0	0	Otros Fondos de Garantía a Corto plazo	0	0
Inventario de Mercancías por Venta	0	0	Fondos de Administración a Corto Plazo	0	0
Inventario de Mercancías Terminadas	0	0	Fondos de Contingencia a Corto Plazo	0	0
Inventario de Mercancías en Proceso	0	0	Fondos de Fideicomiso Mandatos y Contratos Análogos a Corto Plazo	0	0
Inventario de Materias Primas, Materiales y Suministros para Producción	0	0	Otros Fondos de terceros en Garantía y/o Administración a Corto Plazo	0	0
Bienes en Tránsito	0	0	Valores y Bienes de garantía a Corto Plazo	0	0
Almacenes	0	0	<b>Provisiones a Corto Plazo</b>	0	0
Estimación por Pérdida o Deterioro de Activos Circulantes	(1,172,021)	(1,172,021)	Provisión para demandas y Juicios	0	0
Estimaciones para Cuentas Incobrables por Derechos a Recibir Efectivo	(1,172,021)	(1,172,021)	Provisión para Contingencias a Corto plazo	0	0
Estimación por Deterioro de Inventarios	0	0	Otras Provisiones a Corto Plazo	0	0
<b>Otros Activos Circulantes</b>	0	0	<b>Otros Pasivos a Corto Plazo</b>	0	0
Bienes en Garantía (excluye depósitos de fondos)	0	0	Ingresos por Clasificar	0	0
Adquisición con fondos de Terceros	0	0	Recaudación por Participar	0	0
<b>Total de Activos Circulantes</b>	156,844,421	155,494,298	Otros pasivos Circulantes	0	0
<b>Activo No Circulante</b>	0	0	<b>Total de Pasivo Circulante</b>	\$18,887,340	\$23,601,000
Inversiones Financieras a Largo Plazo	0	0	<b>Pasivo No Circulante</b>	0	0
Derechos a Recibir Efectivo o Equivalentes a Largo Plazo	0	0	Cuentas por Pagar a Largo Plazo	0	0
Bienes Inmuebles, Infraestructura y Construcciones en Proceso	172,452,574	165,861,784	Documentos por Pagar a Largo Plazo	0	0
Bienes Muebles	99,206,805	103,200,853	Deuda Pública a Largo Plazo	0	0
Activos Intangibles	6,233,356	2,114,678	Pasivos Diferidos a Largo Plazo	0	0
Depreciación, Deterioro y Amortización Acumulada de Bienes	(154,040,200)	(147,692,620)	Fondos y Bienes de Terceros en Garantía y/o en Administración a Largo Plazo	2,939,789	1,666,595
Activos Diferidos	0	0	Provisiones a Largo Plazo	0	0
Estimación por Pérdida o Deterioro de Activos no Circulantes	0	0	<b>Total de Pasivos No Circulantes</b>	\$2,939,789	\$1,666,595
Otros Activos no Circulantes	0	0	<b>Total del Pasivo</b>	\$21,827,129	\$25,267,595
<b>Total de Activos No Circulantes</b>	\$123,852,535	\$123,484,695	<b>HACIENDA PÚBLICA/PATRIMONIO</b>	178,972,155	178,972,155
			Hacienda Pública/ Patrimonio Contribuido	178,972,155	178,972,155
			Aportaciones	0	0
			Donaciones de Capital	0	0
			Actualización de la Hacienda Pública/Patrimonio	0	0
			<b>Hacienda Pública/ Patrimonio Generado</b>	\$79,897,672	\$76,600,140
			Resultados del Ejercicio	(645,647)	16,571,054
			Resultados de Ejercicios Anteriores	80,543,319	59,598,692
			Revalúos	0	430,394
			<b>Exceso o Insuficiencia en la Actualización de La Hacienda</b>	0	(1,860,896)
			Resultado por Posición Monetaria	0	(1,860,896)
			<b>Total Hacienda Pública/Patrimonio</b>	\$258,869,827	\$253,711,398
<b>Total del Activo</b>	\$280,696,956	\$278,978,993	<b>Total de Pasivo y Hacienda Pública/ Patrimonio</b>	\$280,696,956	\$278,978,993

Bajo protesta de decir verdad declaramos que los Estados Financieros y sus Notas son razonablemente correctos y responsabilidad del emisor

C.P. Luis Treviño Montemayor  
Rector

Lic. Ernesto Banda Chavez  
Director de Administración y Finanzas

# CUENTA PÚBLICA 2020


Universidad Tecnológica Santa Catarina  
Informe Analítico de la Deuda Pública y Otros Pasivos-LDF  
Del 1 de Enero al 31 de Diciembre de 2020


Denominación de las Deudas	Saldo al 31 de Diciembre 2019	Disposiciones del Periodo	Amortizaciones del Periodo	Revaluaciones, Reclasificaciones y otros Ajustes	Saldo Final del Periodo	Pago de Intereses del Periodo	Pago de Comisiones y demás costos asociados durante el Periodo
1. Deuda Pública (1=A+B)	0	0	0	0	0	0	0
A. Corto Plazo (A=a1+a2+a3)	0	0	0	0	0	0	0
<b>Deuda Interna</b>							
a1) Instituciones de Crédito							
a2) Títulos y Valores:							
a3) Arrendamientos Financieros							
<b>B. Largo Plazo (B=b41+b2+b3)</b>	0	0	0	0	0	0	0
b1) Instituciones de Crédito							
b2) Títulos y Valores:							
b3) Arrendamientos Financieros							
2. Otros Pasivos:	25,267,595	0	0	0	21,827,129	0	0
3. Total Deuda y Otros Pasivos (3=1+2)	25,267,595	0	0	0	21,827,129	0	0
4.- Deuda Contingente <sup>1</sup> (informativo)							
A. Deuda Contingente 1							
B. Deuda Contingente 1							
C. Deuda Contingente XXX							
5.- Valor de Instrumentos Bono cupon Cero <sup>2</sup> (informativo)							
A. Instrumento Bono Cupon Cero 1							
B. Instrumento Bono Cupon Cero 2							
C. Instrumento Bono Cupon Cero XX							

<sup>1</sup> Se refiere a cualquier financiamiento sin fuente o garantía de pago definida, que sea asumida de manera solidaria o subsidiaria por las entidades Federativas con sus Municipios, organismos descentralizados y empresas en participación estatal mayoritaria y fidecomisos, locales o municipales, y por los Municipios con sus respectivos organismos descentralizados y empresas de participación municipal mayoritaria

<sup>2</sup> Se refiera al valor del Bono Cupon Cero que respalda el pago de los Créditos asociados al mismo

Obligaciones a Corto Plazo (k)	Monto Contratado (l)	Plazo Pactado (m)	Tasa de Interés (n)	Comisiones y Costos Relacionado (o)	Tasa Efectiva (p)
6. Obligaciones a Corto Plazo (informativo)	0	0	0	0	0
A. Crédito 1					
B. Crédito 2					
C. Crédito XX					

  
C.P. Luis Treviño Montemayor  
Rector

  
Lic. Ernesto Banda Chavez  
Director de Administración y Finanzas

# CUENTA PÚBLICA 2020

Universidad Tecnológica Santa Catarina  
Informe Analítico de Obligaciones Diferentes de Financiamiento-LDF  
Del 1 de Enero al 31 de Diciembre de 2020

Denominación de las Obligaciones Diferentes de Financiamiento	Fecha del Contrato	Fecha de Inicio de operación del proyecto	Fecha de vencimiento	Monto de la Inversión pactado	Plazo Pactado	Monto promedio mensual del pago de la contraprestación	Monto promedio mensual del pago de la contraprestación correspondiente al pago de inversión	Monto pagado de la inversión al año	Monto pagado de la Inversión actualizado al año	Saldo pendiente por pagar de la inversión al año
<b>A. Asociaciones Público privadas</b>										
(APP's) A=a+b+c+d)	0	0	0	0	0	0	0	0	0	0
a) APP1										0
b) APP2										0
c) APP3										0
d) APP XX										0
<b>B. Otros Instrumentos (B=a+b+c+d)</b>	0	0	0	0	0	0	0	0	0	0
a) Otro Instrumento 1										0
b) Otro Instrumento 2										0
c) Otro Instrumento 3										0
d) Otro Instrumento XX										0
<b>C. Total de Obligaciones Diferentes de Financiamiento (C=A+B)</b>	0	0	0	0	0	0	0	0	0	0

  
C.P. Luis Treviño Montemayor  
Rector

  
Lic. Ernesto Banda Chavez  
Director de Administración y Finanzas

# CUENTA PÚBLICA 2020

**Universidad Tecnológica Santa Catarina**  
**Balance Presupuestario-LDF**  
**Del 1 de Enero al 31 de Diciembre de 2020**

Concepto	Estimado/ Aprobado	Devengado	Recaudado/Pagado
<b>A. Ingresosm Totales (A=A1+A2+A3)</b>	<b>108,425,362</b>	<b>93,550,202</b>	<b>93,550,202</b>
A1. Ingresos de libre Disposición	31,144,300	20,286,752	20,286,752
A2. Transferencias Federales Etiquetadas	77,281,062	73,263,450	73,263,450
A3. Financiamiento Neto	0	0	0
<b>B.Egresos presupuestariosm (B=B1+B2)</b>	<b>108,425,362</b>	<b>88,721,351</b>	<b>88,657,335</b>
B1. Gasto no Etiquetado (sin incluir Amortización de la Deuda Pública)	29,748,827	14,508,255	14,444,239
B2. Gasto Etiquetado (sin Incluir la Deuda Pública)	78,676,535	74,213,096	74,213,096
<b>C. Remanente del Ejercicio Anterior (C=C1+C2)</b>	<b>0</b>	<b>0</b>	<b>0</b>
C1. Remanente de Ingrsos de Libre Disposición aplicados al periodo			
C2. Remanente de Transferencias Federales Etiquetadas Aplicadas en el periodo			
<b>I. Balance Presupuestario (I=A-B+C)</b>	<b>0</b>	<b>4,828,851</b>	<b>4,892,867</b>
<b>II. Balance Presupuestario sin Financiamiento Neto (II=I-A3)</b>	<b>0</b>	<b>4,828,851</b>	<b>4,892,867</b>
<b>III. Balance Presupuestario sin Financiamiento Neto y sin Remanentes del Ejercicio Anterior (III=I-C)</b>	<b>0</b>	<b>4,828,851</b>	<b>4,892,867</b>

Concepto	Aprobado	Devengado	Pagado
<b>E. Intereses, Comisiones y Gastos de la Deuda (E=E1+E2)</b>	<b>0</b>	<b>0</b>	<b>0</b>
E1. Intereses, Comisiones y Gastos de la Deuda con Gasto No Etiquetado			
E2. Intereses, Comisiones y Gastos de la Deuda con Gasto Etiquetado			
<b>IV. Balance primario (IV=III+E)</b>	<b>0</b>	<b>4,828,851</b>	<b>4,892,867</b>


# CUENTA PÚBLICA 2020


Universidad Tecnológica Santa Catarina  
Balance Presupuestario-LDF  
Del 1 de Enero al 31 de Diciembre de 2020

Concepto	Estimado /Aprobado	Devengado	Recaudado/Pagado
<b>F. Financiamiento (F=F1+F2)</b>	0	0	0
F1. Financiamiento con Fuente de Pago de Ingresos libre Disposición			
F2. Financiamiento con Fuente de Pago de Transferencias Federales Etiquetadas			
<b>G. Amortización de la Deuda (G=G1+G2)</b>	0	0	0
G1. Amortización de la Deuda Pública con Gasto no Etiquetado			
G2. Amortización de la Deuda Pública con Gasto Etiquetado			
<b>A3. Financiamiento Neto (A3=F-G)</b>	0	0	0

Concepto	Estimado /Aprobado	Devengado	Recaudado/Pagado
A1. Ingresos de Libre Disposición	31,144,300	20,286,752	20,286,752
A3.1 Financiamiento Neto con Fuente de Pago de Ingresos de Libre Disposición (A3.1=F1-G1)	0	0	0
F1. Financiamiento con Fuente de Pago de Ingresos de Libre Disposición	0	0	0
G1. Amortización de la Deuda Pública con Gasto no Etiquetado	0	0	0
B1. Gasto No Etiquetado (sin incluir Amortización de la Deuda Pública)	29,748,827	14,508,255	14,444,239
C1. Remanentes de Ingresos de la Libre Disposición aplicados en el periodo	0	0	0
<b>V. Balance Presupuestario de Recursos Disponibles (V=A1+A3.1 -B1+C1)</b>	1,395,473	5,778,497	5,842,513
<b>VI. Balance Presupuestario de Recursos Disponibles sin financiamiento (V=A1+A3.1 -B1+C1)</b>	1,395,473	5,778,497	5,842,513

Concepto	Estimado /Aprobado	Devengado	Recaudado/Pagado
A2. Transferencias Federales Etiquetadas	77,281,062	73,263,450	73,263,450
A3.2 Financiamiento Neto con fuente de Pago de Transferencias Federales Etiquetadas (A3.2= F2-G2)	0	0	0
F2. Financiamiento con fuente de Pago de Transferencias Federales Etiquetadas	0	0	0
G2. Amortización de la Deuda pública con Gasto Etiquetado	0	0	0
B2. Gasto Etiquetado (sin incluir Amortización de la Deuda Pública)	78,676,535	74,213,096	74,213,096
C2. Remanentes de Transferencias Federales Etiquetadas aplicadas en el periodo			
<b>VII. Balance Presupuestario Recursos Etiquetados (VII=A2+A3.2-B2+C2)</b>	1,395,473	949,646	949,646
<b>VIII. Balance Presupuestario de recursos Etiquetados sin Financiamiento neto (VIII=VII+A3.2)</b>	1,395,473	949,646	949,646

  
C.P. Luis Treviño Montemayor  
Rector

  
Lic. Ernesto Banda Chavez  
Director de Administración y Finanzas

# CUENTA PÚBLICA 2020

Universidad Tecnológica Santa Catarina  
Estado Analítico de Ingresos Detallado-LDF  
Del 1 de Enero al 31 Diciembre de 2020

Concepto	Ingreso					
	Estimado	Ampliaciones/ Reducciones	Modificado	Devengado	Recaudado	Diferencia
<b>Ingresos de Libre Disposición</b>						
A. Impuestos						
B. Cuotas y Aportaciones de Seguridad Social						
C. Contribuciones de Mejoras						
D. Derechos						
E. Productos	2,500,000	0	2,500,000	2,396,005	2,396,005	-103,995
F. Aprovechamientos						
G. Ingresos por Ventas de Bienes y Servicios	28,644,300	-10,753,553	17,890,747	17,890,747	17,890,747	-10,753,553
H. Participaciones y Aportaciones (H=h1+h2+h3+h4+h5+h6+h7+h8+h9+h10+h11)	0	0	0	0	0	0
h1) Fondo general de participaciones						
h2) Fondo de Fomento municipal						
h3) Fondo de Fización Recaudación						
h4) Fondo de Compensación						
h5) Fondo de Extracción de Hidrocarburos						
h6) Impuesto Especial sobre Producción y Servicios						
h7) 0.136% de la recaudación Federal participable						
h8) 3.17% Sobre extracción de petróleo						
h9) Gasolina y Diésel						
h10) Fondo de Impuesto sobre la Renta						
h11) Fondo de Estabilización de los Ingresos de las Entidades Federativas						
I. Incentivos derivados de la Colaboración Fiscal (I=i1+i2+i3+i4+i5)	0	0	0	0	0	0
i1) Tenencia o Uso de Vehículos						
i2) Fondo de Compensación ISAN						
i3) Impuesto Sobre Automóviles Nuevos						
i4) Fondo de Compensación de Repecos-Intermedios						
i5) Otros Incentivos Económicos						
J. Transferencias	0	0	0	0	0	0
K. Convenios	0	0	0	0	0	0
k1) Otros Convenios y Subsidios						
L. Otros Ingresos de libre Disposición (L=l1+l2)	0	0	0	0	0	0
l1) Participaciones en Ingresos locales						
l2) Otros Ingresos de Libre Disposición						
<b>I. Total de Ingresos de Libre Disposición (I=A+B+C+D+E+F+G+H+I+J+K)</b>	<b>31,144,300</b>	<b>-10,753,553</b>	<b>20,390,747</b>	<b>20,286,752</b>	<b>20,286,752</b>	<b>-10,857,548</b>

# CUENTA PÚBLICA 2020

Universidad Tecnológica Santa Catarina  
Estado Analítico de Ingresos Detallado-LDF  
Del 1 de Enero al 31 Diciembre de 2020

Concepto	Ingreso					
	Estimado	Ampliaciones/ Reducciones	Modificado	Devengado	Recaudado	Diferencia
<b>Ingresos Excedentes de Ingresos de Libre Disposición</b>						
<b>Transferencias Federales Etiquetadas</b>						
A. Aportaciones (A=a1+a2+a3+a4+a5+a6+a7+a8)	0	0	0	0	0	0
a1) Fondo de Aportaciones para la Nomina Educativa y Gasto Operativo						
a2) Fondo de Aportaciones para los Servicios de Salud						
a3) Fondo de Aportaciones para la Infraestructura Social						
a4) Fondo de Aportaciones para el Fortalecimiento de los Municipios y de las Demarcaciones Territoriales del Distrito Federal						
a5) Fondo de Aportaciones Múltiples						
a6) Fondo de Aportaciones para la Educación tecnológica y de Adultos						
a7) Fondo de Aportaciones para la Seguridad Pública de los Estados y el D.F.						
a8) Fondo de Aportaciones para el Fortalecimiento de las Entidades Federativas						
B. Convenios (B=b1+b2+b3+b4)	0	0	0	0	0	0
b1) Convenios de protección Social en Salud						
b2) Convenios de Descentralización						
b3) Convenios de Reasignación						
b4) Otros Convenios y Subsidios						
C. Fondos Distintos de Aportaciones (C=c1+c2)	0	0	0	0	0	0
c1) Fondo para Entidades Federativas y Municipios Productores de Hidrocarburos						
c2) Fondo Minero						
D. Transferencia, Subsidios y Subenciones, Pensiones y Jubilaciones	77,281,062	2,159,391	79,440,453	73,263,450	73,263,450	-4,017,612
E. Otras Transferencias Federales Etiquetadas						
<b>II. Total de Transferencias Federales Etiquetadas (II=A+B+C+D+E)</b>	<b>77,281,062</b>	<b>2,159,391</b>	<b>79,440,453</b>	<b>73,263,450</b>	<b>73,263,450</b>	<b>-4,017,612</b>
<b>III Ingresos Derivados de Financiamientos (III=A)</b>	<b>0</b>	<b>0</b>	<b>0</b>	<b>0</b>	<b>0</b>	<b>0</b>
A. Ingresos Derivados de Financiamientos						
<b>IV. Total de Ingresos (IV=II+III)</b>	<b>108,425,362</b>	<b>-8,594,162</b>	<b>99,831,200</b>	<b>93,550,202</b>	<b>93,550,202</b>	<b>-14,875,160</b>
<b>Datos Informativos</b>						
1. Ingresos Derivados de Financiamientos con Fuente de pago de Ingresos de Libre Disposición						
2. Ingresos derivados de financiamientos con fuente de pago de Transferencias Federales Etiquetadas						
<b>3. Ingresos Derivados de Financiamientos (3=1+2)</b>	<b>0</b>	<b>0</b>	<b>0</b>	<b>0</b>	<b>0</b>	<b>0</b>

C.P. Luis Treviño Montemayor  
Rector

Lic. Ernesto Banda Chavez  
Director de Administración y Finanzas

# CUENTA PÚBLICA 2020

**Universidad Tecnológica Santa Catarina**  
**Estado Analítico del Ejercicio del Presupuesto de Egresos Detallado-LDF**  
**Clasificación por Objeto del Gasto (Capítulo y Concepto)**  
**Del 1 de Enero al 31 de Diciembre de 2020**

Concepto	Egresos					
	Aprobado	Ampliaciones/ (Reducciones)	Egresos Modificado	Devengado	Pagado	Subejercicio
<b>I. Gasto No Etiquetado (I= A+B+C+D+E+F+G+H+I)</b>	<b>29,748,827</b>	<b>(12,606,778)</b>	<b>17,142,049</b>	<b>14,508,255</b>	<b>14,444,239</b>	<b>2,633,794</b>
<b>A. Servicios Personales (A=a1+a2+a3+a4+a5+a6+a7)</b>	<b>8,349,748</b>	<b>(2,000,000)</b>	<b>6,349,748</b>	<b>3,716,757</b>	<b>3,716,757</b>	<b>2,632,991</b>
a1) Remuneraciones al personal de Carácter Permanente	0	0	0	0	0	0
a2) Remuneraciones al personal de Carácter Transitorio	830,680	0	830,680	830,680	830,680	0
a3) Remuneraciones Adicionales y Especiales	1,379,216	0	1,379,216	1,379,216	1,379,216	0
a4) Seguridad Social	6,048,568	(2,000,000)	4,048,568	1,415,577	1,415,577	2,632,991
a5) Otras prestaciones Sociales y Económicas	91,284	0	91,284	91,284	91,284	0
<b>B. Materiales y Suministros (B=b1+b2+b3+b4+b5+b6+b7+b8+b9)</b>	<b>3,732,076</b>	<b>-2,690,000</b>	<b>1,042,076</b>	<b>1,041,587</b>	<b>1,041,587</b>	<b>489</b>
b1) Materiales de Administración, Emisión de Documentos y Artículos Oficiales	1,537,496	(1,200,000)	337,496	337,496	337,496	0
b2) Alimentos y Utensilios	299,536	(250,000)	49,536	49,536	49,536	0
b4) Materiales y Artículos de Construcción y de Reparación	561,428	(400,000)	161,428	161,358	161,358	70
b5) Productos Químicos, Farmacéuticos y de Laboratorio	27,200	0	27,200	27,175	27,175	25
b6) Combustibles, Lubrificantes y Aditivos	344	0	344	344	344	0
b7) Vestuario, Blancos, Prendas de Producción y Artículos Deportivos	434,800	(370,000)	64,800	64,731	64,731	69
b9) Herramientas, Refacciones y Accesorios Menores	871,272	(470,000)	401,272	400,946	400,946	326
<b>C. Servicios Generales (C=c1+c2+c3+c4+c5+c6+c7+c8+c9)</b>	<b>13,566,103</b>	<b>(4,489,084)</b>	<b>9,077,019</b>	<b>9,076,830</b>	<b>9,012,814</b>	<b>189</b>
c1) Servicios Básicos	5,149,815	(2,870,000)	2,279,815	2,279,815	2,215,799	0
c2) Servicios de Arrendamiento	703,192	(220,000)	483,192	483,192	483,192	0
c3) Servicios Profesionales, Científicos, Técnicos y Otros Servicios	2,615,325	(500,000)	2,115,325	2,115,325	2,115,325	0
c4) Servicios Financieros, Bancarios y Comerciales	226,017	(130,000)	96,017	95,903	95,903	114
c5) Servicios de Instalación, Reparación, Mantenimiento y Conservación	4,632,957	(769,084)	3,863,873	3,863,817	3,863,817	56
c7) Servicio de Traslado y Viáticos	218,747	0	218,747	218,746	218,746	1
c8) Servicios Oficiales	3,550	0	3,550	3,550	3,550	0
c9) Otros Servicios Generales	16,500	0	16,500	16,482	16,482	18
<b>D. Transferencias, Asignaciones, Subsidios y Otras Ayudas</b>	<b>0</b>	<b>0</b>	<b>0</b>	<b>0</b>	<b>0</b>	<b>0</b>
d1) Transferencias Internas y Asignaciones al Sector Público	0	0	0	0	0	0
d2) Transferencias al Resto del Sector Público	0	0	0	0	0	0
d3) Subsidios y Subvenciones	0	0	0	0	0	0
d4) Ayudas Sociales	0	0	0	0	0	0
d5) Pensiones y Jubilaciones	0	0	0	0	0	0
d6) Transferencias a Fideicomisos, Mandatos y Análogos	0	0	0	0	0	0
d7) Transferencias a la Seguridad Social	0	0	0	0	0	0
d8) Donativos	0	0	0	0	0	0
d9) Transferencias al Exterior	0	0	0	0	0	0



# CUENTA PÚBLICA 2020

**Universidad Tecnológica Santa Catarina**  
**Estado Analítico del Ejercicio del Presupuesto de Egresos Detallado-LDF**  
**Clasificación por Objeto del Gasto (Capítulo y Concepto)**  
**Del 1 de Enero al 31 de Diciembre de 2020**

<b>E Bienes Muebles, Inmuebles e Intangibles</b> <b>(E=e1+e2+e3+e4+e5+e6+e7+e8+e9)</b>	<b>4,100,900</b>	<b>-3,427,694</b>	<b>673,206</b>	<b>673,081</b>	<b>673,081</b>	<b>125</b>
e1) Mobiliario y Equipo de Administración	302,000	-237,206	64,794	64,736	64,736	58
e2) Mobiliario y Equipo Educativo y Recreativo	200,000	-190,488	9,512	9,512	9,512	0
e4) Vehículos y Equipo de Transporte	3,000,000	-3,000,000	0	0	0	0
e6) Maquinaria, Otros Equipos y Herramientas	525,500	0	525,500	525,480	525,480	20
e9) Activos Intangibles	73,400	0	73,400	73,353	73,353	47
<b>F. Inversión Pública (F=f1+f2+f3)</b>	<b>0</b>	<b>0</b>	<b>0</b>	<b>0</b>	<b>0</b>	<b>0</b>
f1) Obra Pública en Bienes de Dominio Público	0	0	0	0	0	0
f2) Obra Pública en Bienes Propios	0	0	0	0	0	0
f3) Proyectos Productivos y Acciones de Fomento	0	0	0	0	0	0
<b>G. Inversiones Financieras y Otras Provisiones (G=g1+g2+g3+g4+g5+g6+g7)</b>	<b>0</b>	<b>0</b>	<b>0</b>	<b>0</b>	<b>0</b>	<b>0</b>
g1) Inversiones para el Fomento de Actividades Productivas	0	0	0	0	0	0
g2) Acciones y Participaciones de Capital	0	0	0	0	0	0
g3) Compra de Títulos y Valores	0	0	0	0	0	0
g4) Concesión de Préstamos	0	0	0	0	0	0
g5) Inversiones en Fideicomiso y Mandatos	0	0	0	0	0	0
g6) Otras Inversiones Financieras	0	0	0	0	0	0
g7) Provisiones para Contingencias y otras Erogaciones Especiales	0	0	0	0	0	0
<b>H. Participaciones y Aportaciones (H=h1+h2+h3)</b>	<b>0</b>	<b>0</b>	<b>0</b>	<b>0</b>	<b>0</b>	<b>0</b>
h1) Participaciones	0	0	0	0	0	0
h2) Aportaciones	0	0	0	0	0	0
h3) Convenios	0	0	0	0	0	0
<b>I. Deuda Pública</b>	<b>0</b>	<b>0</b>	<b>0</b>	<b>0</b>	<b>0</b>	<b>0</b>
i1) Amortización de la Deuda Pública	0	0	0	0	0	0
i2) Intereses de la Deuda Pública	0	0	0	0	0	0
i3) Comisión de la Deuda Pública	0	0	0	0	0	0
i4) Gastos de la deuda Pública	0	0	0	0	0	0
i5) Costo por Coberturas	0	0	0	0	0	0
i6) Apoyos Financieros	0	0	0	0	0	0
i7) adeudos de Ejercicios Fiscales Anteriores (Adefas)	0	0	0	0	0	0

# CUENTA PÚBLICA 2020


Universidad Tecnológica Santa Catarina  
Estado Analítico del Ejercicio del Presupuesto de Egresos Detallado-LDF  
Clasificación por Objeto del Gasto (Capítulo y Concepto)  
Del 1 de Enero al 31 de Diciembre de 2020


<b>II. Gasto Etiquetado (I= A+B+C+D+E+F+G+H+I)</b>	<b>78,676,535</b>	<b>2,159,391</b>	<b>80,835,926</b>	<b>74,213,095</b>	<b>74,213,095</b>	<b>6,622,830</b>
<b>A. Servicios Personales (A=a1+a2+a3+a4+a5+a6+a7)</b>	<b>67,839,356</b>	<b>1,293,921</b>	<b>69,133,277</b>	<b>67,677,127</b>	<b>67,677,127</b>	<b>1,456,150</b>
a1) Remuneraciones al personal de Carácter Permanente	25,394,052	1,293,921	26,687,973	26,687,973	26,687,973	0
a2) Remuneraciones al personal de Carácter Transitorio	25,394,052	0	25,394,052	25,394,052	25,394,052	0
a3) Remuneraciones Adicionales y Especiales	7,871,896	0	7,871,896	7,719,375	7,719,375	152,521
a4) Seguridad Social	5,769,320	0	5,769,320	4,479,129	4,479,129	1,290,191
a5) Otras prestaciones Sociales y Económicas	3,410,036	0	3,410,036	3,396,598	3,396,598	13,438
<b>B. Materiales y Suministros (B=b1+b2+b3+b4+b5+b6+b7+b8+b9)</b>	<b>1,343,827</b>	<b>0</b>	<b>1,343,827</b>	<b>635,820</b>	<b>635,820</b>	<b>708,007</b>
b1) Materiales de Administración, Emisión de Documentos y Artículos Oficiales	535,888	0	535,888	267,944	267,944	267,944
b6) Combustibles, Lubrificantes y Aditivos	654,000	0	654,000	327,000	327,000	327,000
b9) Herramientas, Refacciones y Accesorios Menores	153,939	0	153,939	40,876	40,876	113,063
<b>C. Servicios Generales (C=c1+c2+c3+c4+c5+c6+c7+c8+c9)</b>	<b>9,038,618</b>	<b>865,470</b>	<b>9,904,088</b>	<b>5,700,148</b>	<b>5,700,148</b>	<b>4,203,940</b>
c1) Servicios Básicos	1,694,217	0	1,694,217	847,108	847,108	847,109
c2) Servicios de Arrendamiento	0	0	0	0	0	0
c3) Servicios Profesionales, Científicos, Técnicos y Otros Servicios	3,886,521	865,470	4,751,991	2,820,908	2,820,908	1,931,083
c4) Servicios Financieros, Bancarios y Comerciales	0	0	0	0	0	0
c5) Servicios de Instalación, Reparación, Mantenimiento y Conservación	3,457,879	0	3,457,879	2,032,131	2,032,131	1,425,748
c6) Servicios de Comunicación Social y Publicidad	0	0	0	0	0	0
c7) Servicio de Traslado y Viáticos	0	0	0	0	0	0
<b>D. Transferencias, Asignaciones, Subsidios y Otras Ayudas</b>	<b>0</b>	<b>0</b>	<b>0</b>	<b>0</b>	<b>0</b>	<b>0</b>
<b>(D=d1+d2+d3+d4+d5+d6+d7+d8+d9)</b>	<b>0</b>	<b>0</b>	<b>0</b>	<b>0</b>	<b>0</b>	<b>0</b>
d1) Transferencias Internas y Asignaciones al Sector Público	0	0	0	0	0	0
d2) Transferencias al Resto del Sector Público	0	0	0	0	0	0
d3) Subsidios y Subvenciones	0	0	0	0	0	0
d4) Ayudas Sociales	0	0	0	0	0	0
d5) Pensiones y Jubilaciones	0	0	0	0	0	0
d6) Transferencias a Fideicomisos, Mandatos y Análogos	0	0	0	0	0	0
d7) Transferencias a la Seguridad Social	0	0	0	0	0	0
d8) Donativos	0	0	0	0	0	0
d9) Transferencias al Exterior	0	0	0	0	0	0

# CUENTA PÚBLICA 2020

Universidad Tecnológica Santa Catarina  
Estado Analítico del Ejercicio del Presupuesto de Egresos Detallado-LDF  
Clasificación por Objeto del Gasto (Capítulo y Concepto)  
Del 1 de Enero al 31 de Diciembre de 2020

<b>E. Bienes Muebles, Inmuebles e Intangibles</b> (E=e1+e2+e3+e4+e5+e6+e7+e8+e9)	454,734	0	454,734	200,001	200,001	254,733
e1) Mobiliario y Equipo de Administración	210,710	0	210,710	0	0	210,710
e2) Mobiliario y Equipo Educativo y Recreativo	140,669	0	140,669	96,645	96,645	44,024
e3) Equipo e Instrumental Médico y de Laboratorio	0	0	0	0	0	0
e4) Vehículos y Equipo de Transporte	0	0	0	0	0	0
e5) Equipo de Defensa y Seguridad	0	0	0	0	0	0
e6) Maquinaria, Otros Equipos y Herramientas	0	0	0	0	0	0
e7) Activos Biológicos	0	0	0	0	0	0
e8) Bienes Inmuebles	0	0	0	0	0	0
e9) Activos Intangibles	103,356	0	103,356	103,356	103,356	0
<b>F. Inversión Pública (F=f1+f2+f3)</b>	0	0	0	0	0	0
f1) Obra Pública en Bienes de Dominio Público	0	0	0	0	0	0
f2) Obra Pública en Bienes Propios	0	0	0	0	0	0
f3) Proyectos Productivos y Acciones de Fomento	0	0	0	0	0	0
<b>G. Inversiones Financieras y Otras Provisiones (G=g1+g2+g3+g4+g5+g6+g7)</b>	0	0	0	0	0	0
g1) Inversiones para el Fomento de Actividades Productivas	0	0	0	0	0	0
g2) Acciones y Participaciones de Capital	0	0	0	0	0	0
g3) Compra de Títulos y Valores	0	0	0	0	0	0
g4) Concesión de Préstamos	0	0	0	0	0	0
g5) Inversiones en Fideicomiso y Mandatos	0	0	0	0	0	0
g6) Otras Inversiones Financieras	0	0	0	0	0	0
g7) Provisiones para Contingencias y otras Erogaciones Especiales	0	0	0	0	0	0
<b>H. Participaciones y Aportaciones (H=h1+h2+h3)</b>	0	0	0	0	0	0
h1) Participaciones	0	0	0	0	0	0
h2) Aportaciones	0	0	0	0	0	0
h3) Convenios	0	0	0	0	0	0
<b>I. Deuda Pública</b>	0	0	0	0	0	0
i1) Amortización de la Deuda Pública	0	0	0	0	0	0
i2) Intereses de la Deuda Pública	0	0	0	0	0	0
i3) Comisión de la Deuda Pública	0	0	0	0	0	0
i4) Gastos de la deuda Pública	0	0	0	0	0	0
i5) Costo por Coberturas	0	0	0	0	0	0
i6) Apoyos Financieros	0	0	0	0	0	0
i7) adeudos de Ejercicios Fiscales Anteriores (Adefas)	0	0	0	0	0	0
<b>III. Total Egresos III=(I+H)</b>	<b>108,425,362</b>	<b>-10,447,387</b>	<b>97,977,975</b>	<b>88,721,350</b>	<b>88,657,334</b>	<b>9,256,625</b>


  
C.P. Luis Treviño Montemayor  
Rector


  
Lic. Ernesto Banda Chávez  
Director de Administración y Finanzas

# CUENTA PÚBLICA 2020

Universidad Tecnológica Santa Catarina  
Estado Analítico del Ejercicio del Presupuesto de Egresos Detallado-LDF  
Clasificación Administrativa  
Del 1 de Enero al 31 de Diciembre de 2020

Concepto	Egresos					
	Aprobado	Ampliaciones/ (Reducciones)	Modificado	Devengado	Pagado	Subejercicio
I. Gasto No Etiquetado	29,748,827	-12,606,778	17,142,049	14,508,255	14,444,239	2,633,794
PODER EJECUTIVO	29,748,827	(12,606,778)	17,142,049	14,508,255	14,444,239	2,633,794
II. Gasto Etiquetado	78,676,535	2,159,391	80,835,926	74,213,095	74,213,095	6,622,831
PODER EJECUTIVO	78,676,535	2,159,391	80,835,926	74,213,095	74,213,095	6,622,831
<b>Total de Egresos(III=I+II)</b>	<b>108,425,362</b>	<b>-10,447,387</b>	<b>97,977,975</b>	<b>88,721,350</b>	<b>88,657,334</b>	<b>9,256,625</b>

  
C.P. Luis Treviño Montemayor  
Rector

  
Lic. Ernesto Banda Chavez  
Director de Administración y Finanzas

# CUENTA PÚBLICA 2020



Secretaría de  
Finanzas y Tesorería  
General del Estado

Nuevo León Siempre Avanzando

Universidad Tecnológica Santa Catarina  
Estado Analítico del Ejercicio del Presupuesto de Egresos Detallado-LDF  
Clasificación Funcional (Finalidad y Función)  
Del 1 de Enero al 31 de Diciembre de 2020


Concepto	Egresos					
	Aprobado	Ampliaciones/ (Reducciones)	Egresos Modificado	Devengado	Pagado	Subejercicio
<b>I. Gasto No Etiquetado (I=A+B+C+D)</b>	29,748,827	-12,606,778	17,142,049	14,508,255	14,444,239	2,633,794
<b>A. Gobierno (A=a1+a2+a3+a4+a5+a6+a7+a8)</b>	0	0	0	0	0	0
a1) legislación						
a2) Justicia						
a3) Coordinación Política de Gobierno						
a4) Relaciones Exteriores						
a5) Asuntos Financieros y Hacendarios						
a6) Seguridad Nacional						
a7) Asuntos de orden Público y Seguridad Interior						
a8) Otros Servicios Generales						
<b>B. Desarrollo Social (B=b1+b2+b3+b4+b5+b6)</b>	29,748,827	-12,606,778	17,142,049	14,508,255	14,444,239	2,633,794
b1) Protección Ambiental						
b2) Vivienda y Servicios de la Comunidad						
b3) Salud						
b4) Recreación Cultural y otras Manifestaciones Sociales						
b5) Educación	29,748,827	(12,606,778)	17,142,049	14,508,255	14,444,239	2,633,794
b6) Otros Asuntos Sociales						
<b>C. Desarrollo Económico C=c1+c2+c3+c4+c5+c6+c7+c8+c9)</b>	0	0	0	0	0	0
c1) Asuntos Económicos, Comerciales y Laborales en General						
c2) Agropecuaria, Silvicultura, Pesca y Caza						
c3) Combustibles y Energía						
c4) Minería, Manufacturas y Construcción						
c5) Transporte						
c6) Comunicaciones						
c7) Turismo						
c8) Ciencia, Tecnología e Innovación						
c9) Otras Industrias y otros Asuntos Económicos						
<b>D. Otras no Clasificadas en Funciones Anteriores (D=d1+d2+d3+d4)</b>	0	0	0	0	0	0
d1) Transacciones de la Deuda Pública/Costo Financiero de la Deuda						
d2) Transferencias y Aportaciones entre Diferentes Niveles y Ordenes de Gobierno						
d3) Saneamiento del Sistema Financiero						
d4) Adeudos de Ejercicios Fiscales Anteriores						


# CUENTA PÚBLICA 2020



**Universidad Tecnológica Santa Catarina**  
**Estado Analítico del Ejercicio del Presupuesto de Egresos Detallado-LDF**  
**Clasificación Funcional (Finalidad y Función)**  
**Del 1 de Enero al 31 de Diciembre de 2020**

II. Gasto Etiquetado (I=A+B+C+D)	78,676,535	2,159,391	80,835,926	74,213,095	74,213,095	6,622,831
<b>A. Gobierno (A=a1+a2+a3+a4+a5+a6+a7+a8)</b>	0	0	0	0	0	0
a1) legislación						
a2) Justicia						
a3) Coordinación Política de Gobierno						
a4) Relaciones Exteriores						
a5) Asuntos Financieros y Hacendarios						
a6) Seguridad Nacional						
a7) Asuntos de orden Público y Seguridad Interior						
a8) Otros Servicios Generales						
<b>B. Desarrollo Social (B=b1+b2+b3+b4+b5+b6)</b>	78,676,535	2,159,391	80,835,926	74,213,095	74,213,095	6,622,831
b1) Protección Ambiental						
b2) Vivienda y Servicios de la Comunidad						
b3) Salud						
b4) Recreación Cultural y otras Manifestaciones Sociales						
b5) Educación	78,676,535	2,159,391	80,835,926	74,213,095	74,213,095	6,622,831
b6) Otros Asuntos Sociales						
<b>C. Desarrollo Económico C=c1+c2+c3+c4+c5+c6+c7+c8+c9)</b>	0	0	0	0	0	0
c1) Asuntos Económicos, Comerciales y Laborales en General						
c2) Agropecuaria, Silvicultura, Pesca y Caza						
c3) Combustibles y Energía						
c4) Minería, Manufacturas y Construcción						
c5) Transporte						
c6) Comunicaciones						
c7) Turismo						
c8) Ciencia, Tecnología e Innovación						
c9) Otras Industrias y otros Asuntos Económicos						
<b>D. Otras no Clasificadas en Funciones Anteriores (D=d1+d2+d3+d4)</b>	0	0	0	0	0	0
d1) Transacciones de la Deuda Pública/Costo Financiero de la Deuda						
d2) Transferencias y Aportaciones entre Diferentes Niveles y Ordenes de Gobierno						
d3) Sanamiento del Sistema Financiero						
d4) Adeudos de Ejercicios Fiscales Anteriores						
<b>III. Total de Egresos (III=I+II)</b>	108,425,362	-10,447,387	97,977,975	88,721,350	88,657,334	9,256,625


  
**C.P. Luis Treviño Montemayor**  
 Rector


  
**Lic. Ernesto Banda Chavez**  
 Director de Administración y Finanzas

# CUENTA PÚBLICA 2020

**Universidad Tecnológica Santa Catarina**  
**Estado Analítico del Ejercicio del Presupuesto de Egresos Detallado-LDF**  
**Clasificación de Servicios Personales por Categoría**  
**Del 1 de Enero al 31 de Diciembre de 2020**

Concepto	Egresos					
	Aprobado	Ampliaciones/ (Reducciones)	Modificado	Devengado	Pagado	Subejercicio
<b>I. Gasto No Etiquetado (I=A+B+C+D+E+F)</b>	8,349,748	(2,000,000)	6,349,748	3,716,757	3,716,757	2,632,991
A. Personal Administrativo y de Servicio Público	8,349,748	(2,000,000)	6,349,748	3,716,757	3,716,757	2,632,991
B. Magisterio						
C. Servicios de Salud (C=c1+c2)						
c1) Personal Administrativo						
c2) Personal Médico, Paramédico y afin						
D. Seguridad Pública						
E. Gastos asociados a la implementación de nuevas Leyes Federales o reformas a las mismas						
e1) Nombre del Programa o ley 1						
e2) Nombre del Programa o ley 2						
<b>Total (e1+e2)</b>	0	0	0	0	0	0
F. Sentencias Laborales Definitivas						
<b>II. Gasto Etiquetado (II=A+B+C+D+E+F)</b>	67,839,356	1,293,921	69,133,277	67,677,127	67,677,127	1,456,150
A. Personal Administrativo y de Servicio Público	67,839,356	1,293,921	69,133,277	67,677,127	67,677,127	1,456,150
B. Magisterio						
C. Servicios de Salud (C=c1+c2)						
c1) Personal Administrativo						
c2) Personal Médico, Paramédico y afin						
D. Seguridad Pública						
E. Gastos asociados a la implementación de nuevas Leyes Federales o reformas a las mismas						
e1) Nombre del Programa o ley 1						
e2) Nombre del Programa o ley 2						
<b>Total (e1+e2)</b>	0	0	0	0	0	0
F. Sentencias Laborales Definitivas						
<b>III. Total de Gastos en Servicios Personales (III=I+II)</b>	76,189,104	(706,079)	75,483,025	71,393,884	71,393,884	4,089,141


  
C.P. Luis Treviño Montemayor  
Rector


  
Lic. Ernesto Banda Chavez  
Director de Administración y Finanzas

# CUENTA PÚBLICA 2020

Universidad Tecnológica Santa Catarina  
Proyecciones de Ingresos-LDF  
(CIFRAS NOMINALES)

Concepto	2021	2022	2023	2024	2025	2026
<b>1. Ingresos de Libre Disposición (1=A+B+C+D+E+F+G+H+I+J+K+L)</b>	<b>30,640,786</b>	<b>31,560,010</b>	<b>32,506,810</b>	<b>33,482,014</b>	<b>34,486,475</b>	<b>35,521,069</b>
A. Impuestos						
B. Cuotas y Aportaciones de Seguridad Social						
C. Contribuciones de Mejoras						
D. Derechos						
E. Productos	2,640,786	2,720,010	2,801,610	2,885,658	2,972,228	3,061,395
F. Aprovechamientos						
G. Ingresos por Ventas de Bienes y Servicios	28,000,000	28,840,000	29,705,200	30,596,356	31,514,247	32,459,674
H. Participaciones						
I. Incentivos Derivados de la Colaboración Fiscal						
J. Transferencias						
K. Convenios						
L. Otros Ingresos de Libre Disposición						
<b>2. Transferencias Federales Etiquetadas (2=A+B+C+D+E)</b>	<b>72,897,519</b>	<b>75,084,445</b>	<b>77,336,978</b>	<b>79,657,087</b>	<b>82,046,800</b>	<b>84,508,204</b>
A. Aportaciones						
B. Convenios						
C. Fondos Distintos de Aportaciones						
D. Transferencias, Subsidios, Suveniones, Pensiones y Jubilaciones.	72,897,519	75,084,445	77,336,978	79,657,087	82,046,800	84,508,204
E. Otras Transferencias Federales Etiquetadas						
<b>3. Ingresos Derivados de Financiamientos (3=A)</b>	<b>0</b>	<b>0</b>	<b>0</b>	<b>0</b>	<b>0</b>	<b>0</b>
A. Ingresos Derivados de Financiamiento						
<b>4. Total de Ingresos Proyectados (4=1+2+3)</b>	<b>103,538,305</b>	<b>106,644,454</b>	<b>109,843,788</b>	<b>113,139,101</b>	<b>116,533,274</b>	<b>120,029,273</b>
<b>Datos Informativos</b>						
1. Ingresos Derivados de Financiamientos con Fuente de Ingresos de Recursos de Libre						
2. Ingresos Derivados de Financiamientos con Fuente de Transferencias Federales Etiquetadas						
<b>5. Ingresos Derivados de Financiamientos (3=1+2)</b>	<b>103,538,305</b>	<b>106,644,454</b>	<b>109,843,788</b>	<b>113,139,101</b>	<b>116,533,274</b>	<b>120,029,273</b>

  
C.P. Luis Treviño Montemayor  
Rector

  
Lic. Ernesto Banda Chavez  
Director de Administración y Finanzas



# CUENTA PÚBLICA 2020

## Universidad Tecnológica Santa Catarina Proyecciones de Egresos-LDF (CIFRAS NOMINALES)

Concepto	2021	2022	2023	2024	2025	2026
<b>1. Gasto No Etiquetado (1=A+B+C+D+E+F+G+H+I)</b>	<b>30,837,342</b>	<b>31,762,462</b>	<b>32,715,336</b>	<b>33,696,796</b>	<b>34,707,699</b>	<b>35,748,931</b>
A. Servicios Personales	5,942,778	6,121,062	6,304,694	6,493,834	6,688,649	6,889,309
B. Materiales y Suministros	4,131,587	4,195,535	4,258,401	4,320,003	4,380,145	4,438,620
C. Servicios Generales	17,762,976	18,295,865	18,844,741	19,410,084	19,992,386	20,592,158
D. Transferencia, Asignaciones, Subsidios y Otras Ayudas						
E. Bienes muebles, Inmuebles e Intangibles	3,000,000	3,150,000	3,307,500	3,472,875	3,646,519	3,828,845
F. Inversión Pública						
G. Inversiones Financieras y otras provisiones						
H. Participaciones y Aportaciones						
I. Deuda Pública						
<b>2. Gasto Etiquetado (2=A+B+C+D+E+F+G+H+I)</b>	<b>72,700,963</b>	<b>74,881,992</b>	<b>77,128,452</b>	<b>79,442,306</b>	<b>81,825,575</b>	<b>84,280,342</b>
A. Servicios Personales	69,906,083	72,003,265	74,163,363	76,388,264	78,679,912	81,040,310
B. Materiales y Suministros	1,187,585	1,223,212	1,259,909	1,297,706	1,336,637	1,376,736
C. Servicios Generales	1,607,296	1,655,514	1,705,180	1,756,335	1,809,025	1,863,296
D. Transferencia, Asignaciones, Subsidios y Otras Ayudas						
E. Bienes muebles, Inmuebles e Intangibles						
F. Inversión Pública						
G. Inversiones Financieras y otras provisiones						
H. Participaciones y Aportaciones						
I. Deuda Pública						
<b>3. Total de Egresos Projectados (3=1+2)</b>	<b>103,538,305</b>	<b>106,644,454</b>	<b>109,843,788</b>	<b>113,139,101</b>	<b>116,533,274</b>	<b>120,029,273</b>


  
C.P. Luis Treviño Montemayor  
Rector

  
Lic. Ernesto Banda Chavez  
Director de Administración y Finanzas

# CUENTA PÚBLICA 2020

## Universidad Tecnológica Santa Catarina Resultados de Ingresos-LDF (CIFRAS NOMINALES)

Concepto	2016	2017	2018	2019	2020
<b>1. Ingresos de Libre Disposición (1=A+B+C+D+E+F+G+H+I+J+K+L)</b>	<b>29,407,254</b>	<b>29,509,827</b>	<b>29,749,837</b>	<b>37,154,744</b>	<b>31,144,300</b>
A. Impuestos					
B. Cuotas y Aportaciones de Seguridad Social					
C. Contribuciones de Mejoras					
D. Derechos					
E. Productos	171,845	485,788	1,119,835	2,112,706	2,500,000
F. Aprovechamientos					
G. Ingresos por Ventas de Bienes y Servicios	29,235,409	29,024,039	28,630,002	35,042,038	28,644,300
H. Participaciones					
I. Incentivos Derivados de la Colaboración Fiscal					
J. Transferencias					
K. Convenios					
L. Otros Ingresos de Libre Disposición					
<b>2. Transferencias Federales Etiquetadas (2=A+B+C+D+E)</b>	<b>70,870,893</b>	<b>72,917,625</b>	<b>67,910,421</b>	<b>73,921,109</b>	<b>77,281,062</b>
A. Aportaciones					
B. Convenios					
C. Fondos Distintos de Aportaciones					
D. Transferencias, Subsidios, Sувenciones, Pensiones y Jubilaciones.	70,870,893	72,917,625	67,910,421	73,921,109	77,281,062
E. Otras Transferencias Federales Etiquetadas					
<b>3. Ingresos Derivados de Financiamientos (3=A)</b>	<b>0</b>	<b>0</b>	<b>0</b>	<b>0</b>	<b>0</b>
A. Ingresos Derivados de Financiamiento					
<b>4. Total de Ingresos Projectados (4=1+2+3)</b>	<b>100,278,147</b>	<b>102,427,452</b>	<b>97,660,258</b>	<b>111,075,853</b>	<b>108,425,362</b>
<b>Datos Informativos</b>					
1. Ingresos Derivados de Financiamientos con Fuente de Ingresos de Recursos de Libre					
2. Ingresos Derivados de Financiamientos con Fuente de Transferencias Federales Etiquetadas					
<b>5. Ingresos Derivados de Financiamientos (3=1+2)</b>	<b>100,278,147</b>	<b>102,427,452</b>	<b>97,660,258</b>	<b>111,075,853</b>	<b>108,425,362</b>


  
C.P. Luis Treviño Montemayor  
Rector


  
Lic. Ernesto Banda Chavez  
Director de Administración y Finanzas

# CUENTA PÚBLICA 2020

## Universidad Tecnológica Santa Catarina Resultados de Egresos-LDF (CIFRAS NOMINALES)

Concepto	2016	2017	2018	2019	2020
<b>1. Gasto No Etiquetado (1=A+B+C+D+E+F+G+H+I)</b>	<b>31,227,990</b>	<b>19,357,000</b>	<b>9,232,640</b>	<b>18,251,279</b>	<b>14,508,255</b>
A. Servicios Personales	5,193,707	4,846,405	3,126,681	1,153,676	3,716,757
B. Materiales y Suministros	5,182,526	3,122,841	1,423,350	3,267,435	1,041,587
C. Servicios Generales	19,063,394	11,244,738	3,781,138	9,999,769	9,076,830
D. Transferencia, Asignaciones, Subsidios y Otras Ayudas	358,041				
E. Bienes muebles, Inmuebles e Intangibles	1,430,322	143,016	901,471	3,830,399	673,081
F. Inversión Pública					
G. Inversiones Financieras y otras provisiones					
H. Participaciones y Aportaciones					
I. Deuda Publica					
<b>1. Gasto Etiquetado (1=A+B+C+D+E+F+G+H+I)</b>	<b>61,244,499</b>	<b>70,939,094</b>	<b>70,089,826</b>	<b>72,827,003</b>	<b>74,213,095</b>
A. Servicios Personales	53,025,691	59,472,704	58,585,075	65,430,360	67,677,127
B. Materiales y Suministros	1,947,884	1,565,540	2,298,375	1,194,935	635,820
C. Servicios Generales	6,165,813	6,081,058	7,443,627	6,184,316	5,700,147
D. Transferencia, Asignaciones, Subsidios y Otras Ayudas					
E. Bienes muebles, Inmuebles e Intangibles	105,111	3,819,792	1,435,237	17,392	200,001
F. Inversión Pública			327,512		
G. Inversiones Financieras y otras provisiones					
H. Participaciones y Aportaciones					
I. Deuda Publica					
<b>3. Total de Egresos (3=1+2)</b>	<b>92,472,489</b>	<b>90,296,094</b>	<b>79,322,466</b>	<b>91,078,282</b>	<b>88,721,350</b>

  
C.P. Luis Treviño Montemayor  
Rector

  
Lic. Ernesto Banda Chavez  
Director de Administración y Finanzas

# CUENTA PÚBLICA 2020

UNIVERSIDAD TECNOLÓGICA SANTA CATARINA  
Informe sobre Estudios Actuariales-LDF  
Del 1 de Enero al 31 de Diciembre de 2020

	Pensiones y Jubilaciones	Salud	Riesgos de trabajo	Invalidez y vida	Otras prestaciones Sociales
<b>Tipo de Sistema</b>					
Prestación Laboral o fondo general para trabajadores del estado o municipio					
<b>Beneficio definido, Contribución definida o Mixta</b>					
<b>Población afiliada</b>					
Activos					96
Edad máxima					60
Edad mínima					26
Edad promedio					43
Pensionados y Jubilados					
Edad máxima					
Edad mínima					
Edad promedio					
<b>Beneficiarios</b>					
Promedio de años de servicios (trabajadores activos)					20
Aportación Individual al plan de pensión como % del salario					
Aportación del ente público al plan de pensión como % del salario					3.00
Crecimiento esperado de los pensionados y jubilados (como%)					
Crecimiento esperado de los activos (como%)					
Edad de Jubilación o pensión					65
Esperanza de vida					95
<b>Ingresos del Fondo</b>					
Ingresos anuales al Fondo de pensiones					
<b>Nomina anual</b>					
Activos					52,082,025
Pensionados y Jubilados					
beneficiarios de pensionados y Jubilados					
<b>Monto mensual por pensión</b>					
Máximo					
Mnimo					
Promedio					
<b>Monto de la reserva</b>					2,939,789
<b>Valor presente de las obligaciones</b>					
Pensiones y Jubilaciones en curso del pago					
Generación Actual					2,261,459
Generaciones futuras					678,330
<b>Valor presente de las contribuciones asociadas a sueldos futuros de cotización X%</b>					
Generación Actual					5.87%
Generaciones futuras					7.03%
<b>Valor presente de las aportaciones futuras</b>					
Generación Actual					
Generaciones futuras					
Otros ingresos					
<b>Déficit/superávit actuarial</b>					
Generación Actual					381,963
Generaciones futuras					
<b>Periodo de suficiencia</b>					
Año de descapitalización					2035
Tasa de rendimiento					5.87%
<b>Estudio Actuarial</b>					
Año de elaboración					2020
Empresa que elaboró estudio actuarial					Valuaciones Actuariales del Norte S. C.

# CUENTA PÚBLICA 2020



Secretaría de Finanzas y Tesorería General del Estado

Nuevo León - Nuestras Aventuras

UNIVERSIDAD TECNOLÓGICA SANTA CATARINA						
Guía de Cumplimiento de la Ley de Disciplina Financiera de las Entidades Federativas y Municipios						
Del 1 de Enero al 31 de Diciembre de 2020						
Indicadores de Observancia (c)	Implementación		Resultado		Fundamento	Comentario
	SI	NO	Monto o valor	Unidad		
✓	Mecanismo de Verificación	✓	Fecha estimada de cumplimiento			
<b>INDICADORES PRESUPUESTARIOS</b>						
<b>A. INDICADORES CUANTITATIVOS</b>						
<b>1 Balance Presupuestario Sostenible (j)</b>						
a. Propuesto	✓	Iniciativa de Ley de Ingresos y Proyecto de Presupuesto de Egresos	108,125,362 x	108,125,362	pesos	Art 6 y 10 de la LDF
b. Aprobado	✓	Ley de Ingresos y Presupuesto de Egresos	108,125,362 x	108,125,362	pesos	Art 6 y 10 de la LDF
c. Ejercido	✓	Cuenta Pública / Formato 4 LDF	93,550,202 x	93,550,202	pesos	Art 6 y 10 de la LDF
<b>2 Balance Presupuestario de Recursos Disponibles Sostenible (k)</b>						
a. Propuesto	✓	Iniciativa de Ley de Ingresos y Proyecto de Presupuesto de Egresos	11,875,160 x	11,875,160	pesos	Art 6 y 10 de la LDF
b. Aprobado	✓	Ley de Ingresos y Presupuesto de Egresos	11,875,160 x	11,875,160	pesos	Art 6 y 10 de la LDF
c. Ejercido	✓	Cuenta Pública / Formato 4 LDF	11,875,160 x	9,236,625	pesos	Art 6 y 10 de la LDF
<b>3 Financiamiento Neto dentro del Techo de Financiamiento Neto (l)</b>						
a. Propuesto	✓	Iniciativa de Ley de Ingresos	0.00	0.00	pesos	Art 6, 10 y 46 de la LDF
b. Aprobado	✓	Ley de Ingresos	0.00	0.00	pesos	Art 6, 10 y 46 de la LDF
c. Ejercido	✓	Cuenta Pública / Formato 4 LDF	0.00	0.00	pesos	Art 6, 10 y 46 de la LDF
<b>4 Recursos destinados a la atención de desastres naturales</b>						
<b>a. Asignación al fideicomiso para desastres naturales (m)</b>						
a1 Aprobado	✓	Reporte Trim. Formato 6 a)	0.00	0.00	pesos	Art 9 de la LDF
a2 Pagado	✓	Cuenta Pública / Formato 6 a)	0.00	0.00	pesos	Art 9 de la LDF
b. Aportación promedio realizada por la Entidad Federativa durante los 5 ejercicios previos, para infraestructura dañada por desastres naturales (n)		AutORIZACIONES DE RECURSOS APROBADOS POR EL FONDEN				Art 9 de la LDF
c. Saldo del fideicomiso para desastres naturales (o)		Cuenta Pública / Auxiliar de Cuentas				Art 9 de la LDF
d. Costo promedio de los últimos 5 ejercicios de la reconstrucción de infraestructura dañada por desastres naturales (p)		AutORIZACIONES DE RECURSOS APROBADOS POR EL FONDEN				Art 9 de la LDF
<b>5 Techo para servicios personales (q)</b>						
a. Asignación en el Presupuesto de Egresos	✓	Reporte Trim. Formato 6 d)	77,281,062	77,281,062	pesos	Art 10 y 21 de la LDF
b. Ejercido	✓	Reporte Trim. Formato 6 d)	72,397,900	72,397,900	pesos	Art 10 y 21 de la LDF
<b>6 Previsiones de gasto para compromisos de pago derivados de APPs (r)</b>						
a. Asignación en el Presupuesto de Egresos		Presupuesto de Egresos				Art 11 y 21 de la LDF
<b>7 Techo de ADEPAS para el ejercicio fiscal (s)</b>						
a. Propuesto		Proyecto de Presupuesto de Egresos				Art 12 y 20 de la LDF
b. Aprobado		Reporte Trim. Formato 6 a)				Art 12 y 20 de la LDF
c. Ejercido		Cuenta Pública / Formato 6 a)				Art 12 y 20 de la LDF
<b>B. INDICADORES CUALITATIVOS</b>						
<b>1 Iniciativa de Ley de Ingresos y Proyecto de Presupuesto de Egresos</b>						
a. Objetivos anuales, estrategias y metas para el ejercicio fiscal (t)		Iniciativa de Ley de Ingresos y Proyecto de Presupuesto de Egresos				Art 5 y 16 de la LDF
b. Proyecciones de ejercicios posteriores (u)		Iniciativa de Ley de Ingresos y Proyecto de Presupuesto de Egresos / Formatos 7 a) y b)				Art 5 y 16 de la LDF
c. Descripción de riesgos relevantes y propuestas de acción para enfrentarlos (v)		Iniciativa de Ley de Ingresos y Proyecto de Presupuesto de Egresos				Art 5 y 16 de la LDF
d. Resultados de ejercicios fiscales anteriores y el ejercicio fiscal en cuestión (w)		Iniciativa de Ley de Ingresos y Proyecto de Presupuesto de Egresos / Formatos 7 c) y d)				Art 5 y 16 de la LDF
e. Estudio actuarial de las pensiones de sus trabajadores (x)		Proyecto de Presupuesto de Egresos / Formato 8				Art 5 y 16 de la LDF
<b>2 Balance Presupuestario de Recursos Disponibles, en caso de ser negativo</b>						
a. Razones excepcionales que justifican el Balance Presupuestario de Recursos Disponibles negativo (y)		Iniciativa de Ley de Ingresos o Proyecto de Presupuesto de Egresos				Art 6 y 10 de la LDF
b. Fuente de recursos para cubrir el Balance Presupuestario de Recursos Disponibles negativo (z)		Iniciativa de Ley de Ingresos o Proyecto de Presupuesto de Egresos				Art 6 y 10 de la LDF
c. Número de ejercicios fiscales y acciones necesarias para cubrir el Balance Presupuestario de Recursos Disponibles negativo (aa)		Iniciativa de Ley de Ingresos o Proyecto de Presupuesto de Egresos				Art 6 y 10 de la LDF
d. Informes trimestrales sobre el avance de las acciones para recuperar el Balance Presupuestario de Recursos Disponibles (ab)		Reporte Trim. y Cuenta Pública				Art 6 y 10 de la LDF
<b>3 Servicios Personales</b>						
a. Remuneraciones de los servidores públicos (ac)		Proyecto de Presupuesto				Art 10 y 21 de la LDF
b. Previsiones salariales y económicas para cubrir incrementos salariales, creación de plazas y otros (ad)		Proyecto de Presupuesto				Art 10 y 21 de la LDF
<b>INDICADORES DEL EJERCICIO PRESUPUESTARIO</b>						
<b>A. INDICADORES CUANTITATIVOS</b>						
<b>1 Ingresos Excedentes derivados de ingresos de Libre Disposición</b>						
a. Monto de Ingresos Excedentes derivados de ILD (ae)	✓	Cuenta Pública / Formato 5	1,828,851	1,828,851	pesos	Art 14 y 21 de la LDF
b. Monto de Ingresos Excedentes derivados de ILD destinados al fin del A. 4, fracción I de la LDF (af)		Cuenta Pública				Art 14 y 21 de la LDF
c. Monto de Ingresos Excedentes derivados de ILD destinados al fin del A. 4, fracción II, a) de la LDF (ag)		Cuenta Pública				Art 14 y 21 de la LDF
d. Monto de Ingresos Excedentes derivados de ILD destinados al fin del A. 4, fracción II, b) de la LDF (ah)		Cuenta Pública				Art 14 y 21 de la LDF
e. Monto de Ingresos Excedentes derivados de ILD destinados al fin del artículo noveno transitorio de la LDF (ai)		Cuenta Pública				Art. Noveno Transitorio de la LDF
<b>B. INDICADORES CUALITATIVOS</b>						
1. Análisis Costo-Beneficio para programas o proyectos de inversión mayores a 5 millones de UDIS (aj)		Página de internet de la Secretaría de Finanzas o Tesorería Municipal				Art 13 Frac. III y 21 de la LDF
2. Análisis de conveniencia y análisis de transferencia de riesgo de los proyectos APPs (ak)		Página de internet de la Secretaría de Finanzas o Tesorería Municipal				Art 13 Frac. III y 21 de la LDF
3. Identificación de población objetivo, destino y temporalidad de subsidios (al)		Página de internet de la Secretaría de Finanzas o Tesorería Municipal				Art 13 Frac. VII y 21 de la LDF
<b>INDICADORES DE DEUDA PÚBLICA</b>						
<b>A. INDICADORES CUANTITATIVOS</b>						
<b>1 Obligaciones a Corto Plazo</b>						
a. Límite de Obligaciones a Corto Plazo (am)						Art 30 Frac. I de la LDF
b. Obligaciones a Corto Plazo (an)						Art 30 Frac. I de la LDF